

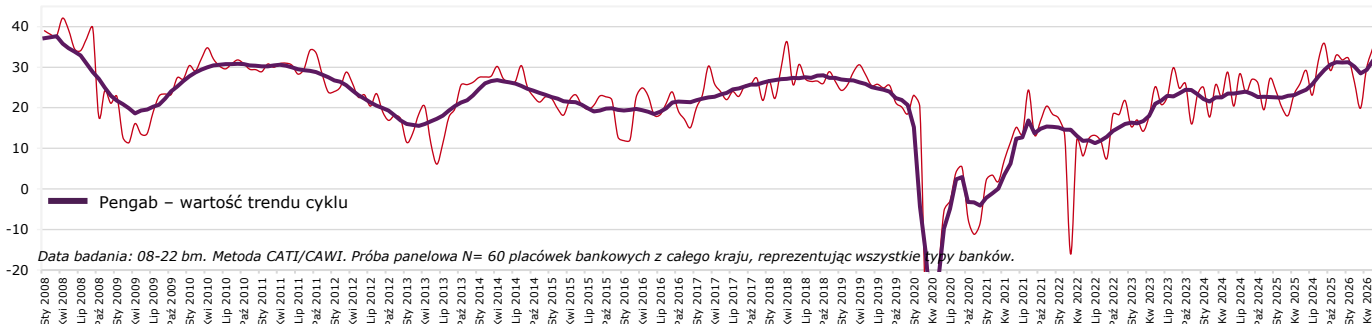
**PENGAB = 37.7**

**+3.1**

**Powolna odbudowa stabilnego trendu**

Wskaźnik Ocen 37.3 +9.0

Wskaźnik Prognoz 38.0 -2.8 Index Pengab



Ocena kredyty osób indywidualnych

Konsumpcyjne	46* ↗ +26 *
Mieszaniowe	42 ↗ +27

Prognoza kredyty osób indywidualnych

Konsumpcyjne	63 ↘ -2
Mieszaniowe	62 ↘ -3

Ocena kredyty przedsiębiorstw

Inwestycyjne	-4 ↘ -9
Obrotowe	28 ↗ +18

Prognoza kredyty przedsiębiorstw

Inwestycyjne	48 ↘ -12
Obrotowe	40 ↘ -10

Ocena depozyty osób indywidualnych

Bieżące	48 ↗ +8
Terminowe	36 ↗ +6

Prognoza depozyty osób indywidualnych

Bieżące	53 ↗ +13
Terminowe	51 ↗ +1

Ocena depozyty przedsiębiorstw

Bieżące	40 ↗ +45
Terminowe	4 ↘ -22

Prognoza depozyty przedsiębiorstw

Bieżące	56 ↗ +6
Terminowe	12 ↘ -4

**Kredyty zagrożone -8\***

**+7**

**Oprocentowanie kredytów -9**

**-4**

**Oszczędzanie długoterminowe 20**

**+20**



Tadeusz Białek ZBP

Czerwcowe wyniki wskazują na dalsze osłabienie sześciomiesięcznych oczekiwań dotyczących otoczenia makroekonomicznego. Najniższy odczyt dotyczy prognozy sytuacji gospodarki kraju, gdzie saldo wynosi minus 8 pkt, co oznacza spadek o 8 pkt m/m i o 18 pkt r/r. W przypadku gospodarstw domowych prognoza wynosi minus 2 pkt, czyli w ujęciu miesięcznym spadła o 4 pkt, a r/r jest niższa o 12 pkt. Prognoza sytuacji ekonomicznej przedsiębiorstw ukształtowała się na poziomie minus 1 pkt, czyli o 1 pkt niżej m/m i o 25 pkt niżej r/r. W prognozach sześciomiesięcznych rynku bankowego obraz jest zróżnicowany: poprawę odnotowano dla kredytów konsumpcyjnych i lokat długoterminowych osób indywidualnych, natomiast spadki dotyczą kredytów mieszkaniowych, inwestycyjnych, obrotowych oraz lokat długoterminowych przedsiębiorstw.

**Prognoza makroekonomiczna**

**Gospodarka kraju -8**

**-8**

**Przedsiębiorstwa -1**

**-1**

**Gospodarstwa domowe -2**

**-4**

W czerwcu indeks Pengab odnotował wzrost do poziomu 37.7 pkt. Indeks prognozy spadł o 2.8 pkt., do poziomu 38.0 pkt. Indeks ocen wzrósł o 9.0 pkt., do poziomu 37.3 pkt. Bieżące oceny oraz prognozy aktywności odnotowały zróżnicowane kierunki zmian, co jest typowym zachowaniem rynku w sezonowych przedwakacyjnych warunkach. Wyraźna poprawa nastąpiła w przypadku rynku kredytów konsumpcyjnych oraz mieszkaniowych, przy jednoczesnych korektach prognoz trzymiesięcznych. W obszarze prognoz makroekonomicznych obserwowane jest pogorszenie ocen sytuacji gospodarczej przedsiębiorstw, gospodarstw domowych oraz całej gospodarki. Prognozy sześciomiesięczne wskazują po raz kolejny na wzrost niepewność w horyzoncie najbliższego półrocza.



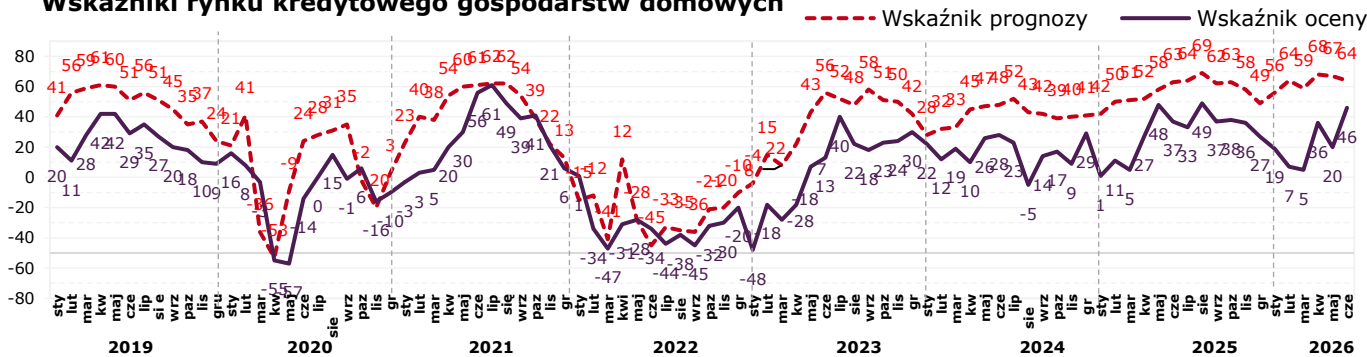
Marcin Idzik MINDS & ROSES

\*saldo miesięczne \*\*różnica sald m/m

# Kredyty gospodarstw domowych

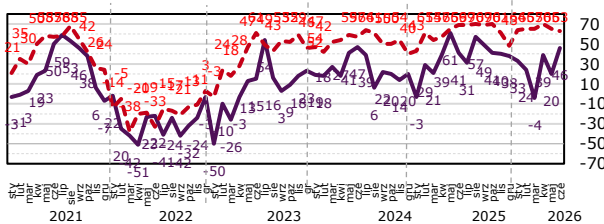
Ogólny wskaźnik oceny aktywności klientów na rynku kredytów gospodarstw domowych m/m jest wyższy o 26 pkt. i w czerwcu wynosi 46 pkt. Saldo ocen aktywności klientów na rynku kredytów konsumpcyjnych m/m jest wyższe o 26 pkt., a r/r wzrosło o 5 pkt. Saldo ocen dla rynku kredytów mieszkaniowych m/m wzrosło o 27 pkt, a r/r jest wyższe o 14 pkt. Indeks prognozy trzymiesięcznej dla rynku kredytów gospodarstw domowych spadł m/m o 3 pkt. i wynosi 64 pkt.

## Wskaźniki rynku kredytowego gospodarstw domowych



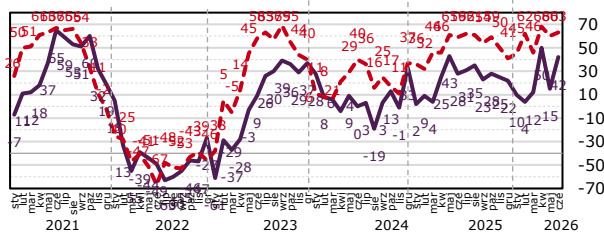
### Kredyty konsumpcyjne

	Wzrosły	Bez zmian	Zmalały	Saldo	m/m	r/r
VI' 26	63%	21%	17%	46%	+26	+5
V' 26	50%	20%	30%	20%		



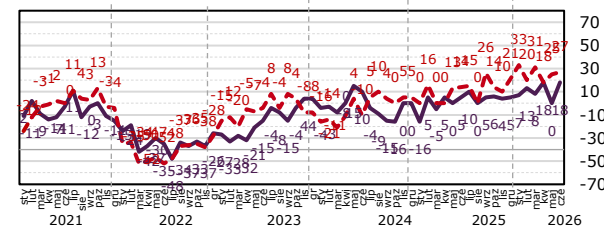
### Kredyty mieszkaniowe

	Wzrosły	Bez zmian	Zmalały	Saldo	m/m	r/r
VI' 26	50%	42%	8%	42%	+27	+14
V' 26	40%	35%	25%	15%		



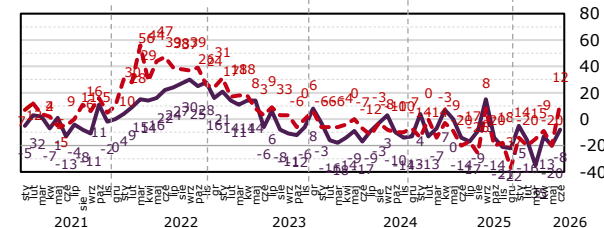
### Kredyty samochodowe

	Wzrosły	Bez zmian	Zmalały	Saldo	m/m	r/r
VI' 26	18%	82%	0%	18%	+18	+13
V' 26	25%	50%	25%	0%		



### Kredyty zagrożone gospodarstw domowych

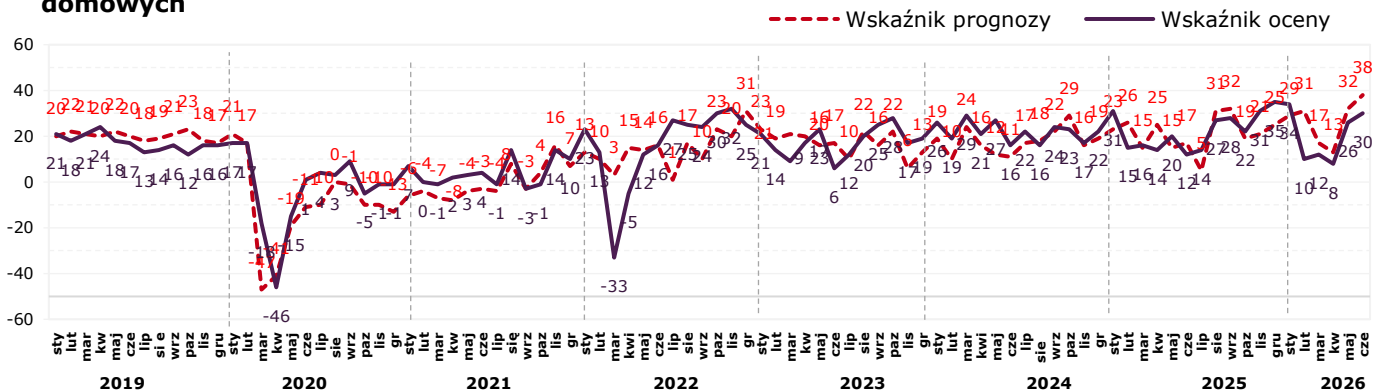
	Wzrosły	Bez zmian	Zmalały	Saldo	m/m	r/r
VI' 26	4%	84%	12%	-8%	+12	+6
V' 26	15%	50%	35%	-20%		



# Depozyty gospodarstw domowych

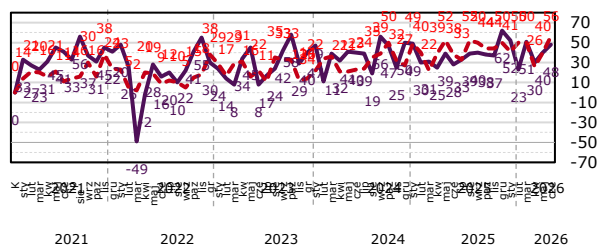
Ogólny wskaźnik ocen aktywności klientów indywidualnych na rynku depozytów gospodarstw domowych m/m wzrósł o 4 pkt. i wynosi obecnie 30 pkt. W przypadku salda ocen zmian aktywności klientów na rynku depozytów bieżących gospodarstw domowych odnotowano m/m wzrost o 8 pkt., a r/r wzrost o 20 pkt. Saldo ocen dla depozytów terminowych m/m wzrosło o 6 pkt., a r/r jest wyższe o 8 pkt. Indeks prognozy trzymiesięcznej dla rynku depozytowego gospodarstw domowych m/m wzrósł o 6 pkt. i wynosi 38 pkt.

## Wskaźniki rynku depozytowego gospodarstw domowych



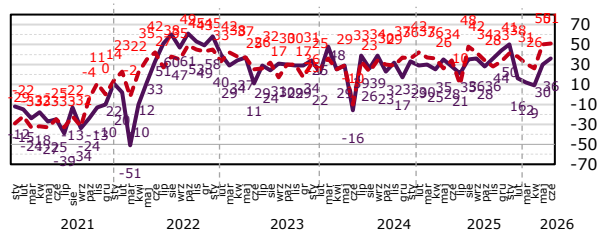
## Depozyty bieżące gospodarstw domowych

	Wzrosły	Bez zmian	Zmalały	Saldo	m/m	r/r
VI' 26	56%	36%	8%	48%	+8	+20
V' 26	50%	40%	10%	40%		



## Depozyty terminowe gospodarstw domowych

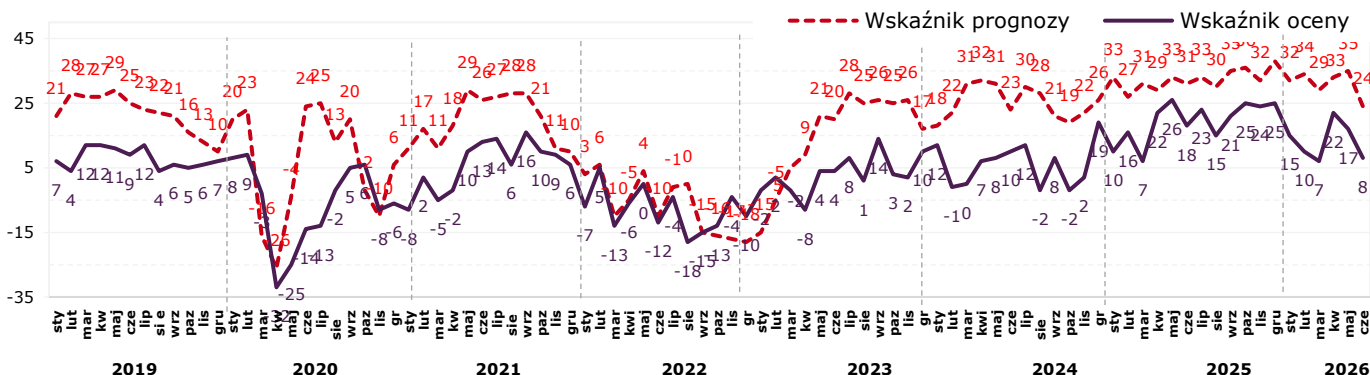
	Wzrosły	Bez zmian	Zmalały	Saldo	m/m	r/r
VI' 26	48%	40%	12%	36%	+6	+8
V' 26	40%	50%	10%	30%		



# Kredyty podmiotów gospodarczych

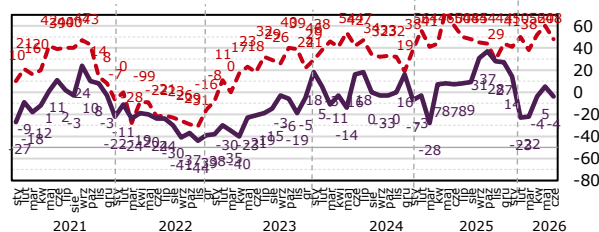
Wskaźnik ogólny oceny aktywności przedsiębiorców na rynku kredytów dla podmiotów gospodarczych m/m spadł o 9 pkt. i wynosi 8 pkt. W przypadku aktywności przedsiębiorców na rynku kredytów inwestycyjnych indeks ocen m/m spadł o 9 p.p., a r/r jest niższy o 11 p.p. Indeks ocen dla rynku kredytów obrotowych m/m wzrósł o 18 pkt., a r/r jest wyższy o 15 pkt. Indeks prognozy dla rynku kredytów podmiotów gospodarczych m/m jest niższy o 11 pkt. i wynosi obecnie 24 pkt.

## Wskaźniki rynku kredytowego podmiotów gospodarczych



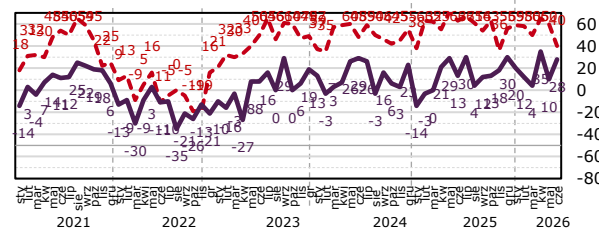
### Kredyty inwestycyjne

	Wzrosły	Bez zmian	Zmalały	Saldo	m/m	r/r
VI' 26	28%	40%	32%	-4%	-9	-11
V' 26	35%	35%	30%	5%		



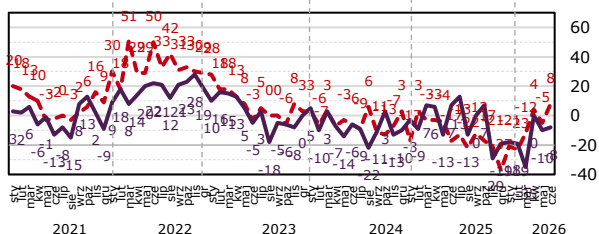
### Kredyty obrotowe

	Wzrosły	Bez zmian	Zmalały	Saldo	m/m	r/r
VI' 26	48%	32%	20%	28%	+18	+15
V' 26	40%	30%	30%	10%		



### Kredyty zagrożone przedsiębiorstw

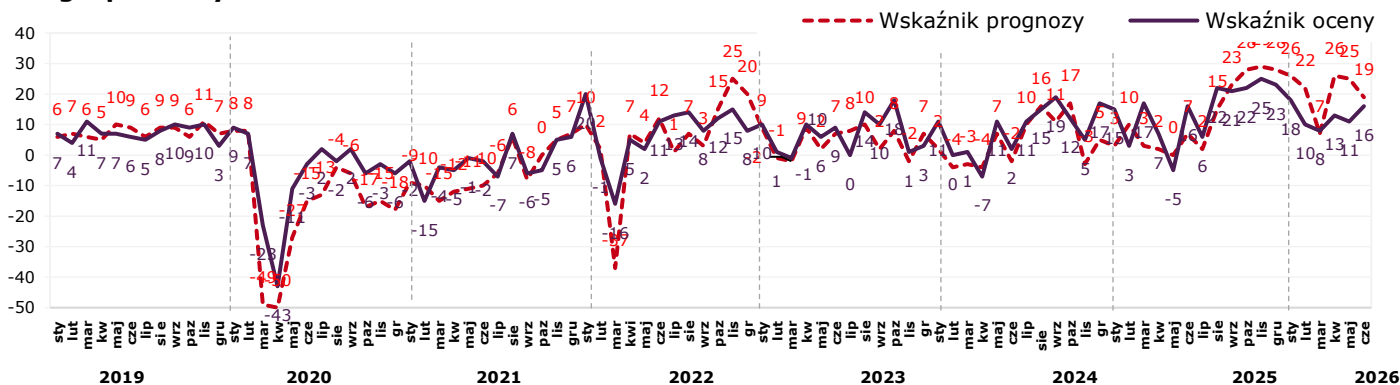
	Wzrosły	Bez zmian	Zmalały	Saldo	m/m	r/r
VI' 26	16%	60%	24%	-8%	+2	+5
V' 26	15%	60%	25%	-10%		



# Depozyty podmiotów gospodarczych

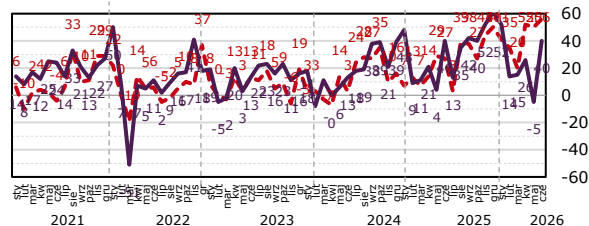
Wskaźnik ocen aktywności przedsiębiorców na rynku depozytów m/m jest wyższy o 5 pkt. i wynosi 16 pkt. Indeks ocen dla rynku depozytów bieżących m/m jest wyższy o 45 pkt, a r/r spadł o 1 pkt. Indeks ocen aktywności przedsiębiorców na rynku depozytów terminowych m/m spadł o 22 pkt, a r/r jest niższy o 13 pkt. Indeks prognozy trzymiesięcznej dla rynku depozytów podmiotów gospodarczych m/m jest niższy o 6 pkt. i wynosi obecnie 19 pkt.

## Wskaźniki rynku depozytowego podmiotów gospodarczych



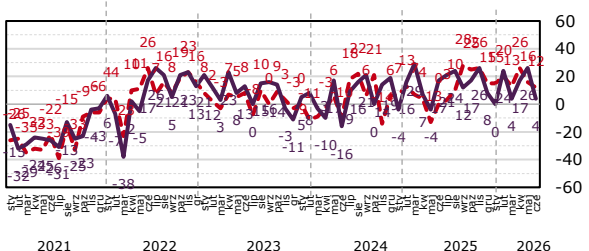
## Depozyty bieżące przedsiębiorstw

	Wzrosły	Bez zmian	Zmalały	Saldo	m/m	r/r
VI' 26	48%	44%	8%	40%	+45	-1
V' 26	25%	45%	30%	-5%		



## Depozyty terminowe przedsiębiorstw

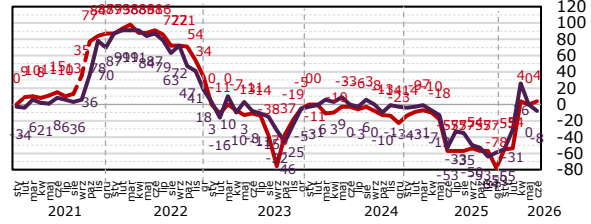
	Wzrosły	Bez zmian	Zmalały	Saldo	m/m	r/r
VI' 26	24%	56%	20%	4%	-22	-13
V' 26	37%	53%	11%	26%		



# Pytania dodatkowe

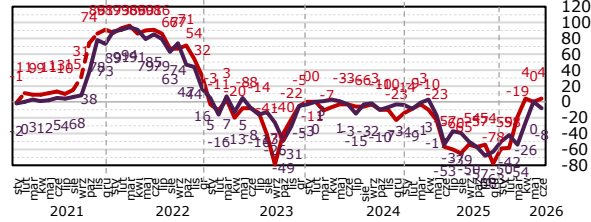
## Oprocentowanie kredytów obrotowych

	Wzrosło	Bez zmian	Zmalało	Saldo	m/m	r/r
VI' 26	4%	84%	12%	-8%	-8	+5
V' 26	10%	80%	10%	0%		



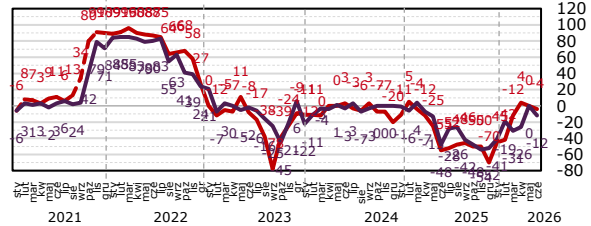
## Oprocentowanie kredytów inwestycyjnych

	Wzrosło	Bez zmian	Zmalało	Saldo	m/m	r/r
VI' 26	4%	84%	12%	-8%	-8	+45
V' 26	10%	80%	10%	0%		



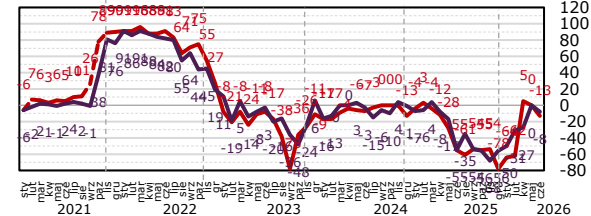
## Oprocentowanie kredytów konsumpcyjnych

	Wzrosło	Bez zmian	Zmalało	Saldo	m/m	r/r
VI' 26	0%	88%	12%	-12%	-12	+36
V' 26	10%	80%	10%	0%		



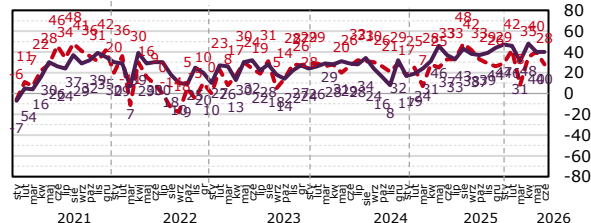
## Oprocentowanie kredytów mieszkaniowych

	Wzrosło	Bez zmian	Zmalało	Saldo	m/m	r/r
VI' 26	4%	84%	12%	-8%	-8	+1
V' 26	5%	90%	5%	0%		



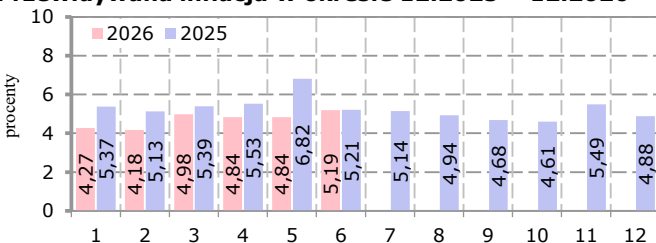
## Ogólna sytuacja ekonomiczna placówki m/m

	Poprawiła się	Bez zmian	Pogorszyła się	Saldo	m/m	r/r
VI' 26	40%	60%	0%	40%	0	+3
V' 26	45%	50%	5%	40%		

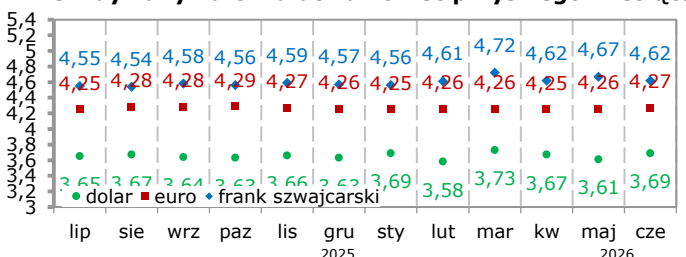


--- Wskaźnik prognozy    — Wskaźnik oceny

## Przewidywana inflacja w okresie 12.2025 – 12.2026



## Przewidywany kurs walut na koniec przyszłego miesiąca

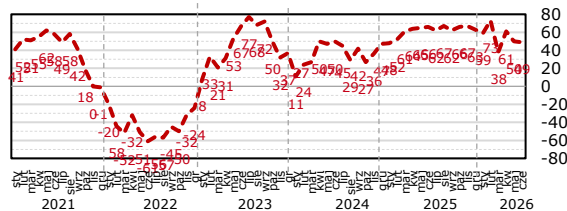


# Prognoza sześciomiesięczna rynku bankowego

W czerwcu odnotowano m/m spadki odczytu prognoz sześciomiesięcznych na rynku kredytów mieszkaniowych, oraz kredytów inwestycyjnych oraz obrotowych dla przedsiębiorstw, a ponadto lokat terminowych. Poprawa odczytu sześciomiesięcznego nastąpiła w przypadku kredytów konsumpcyjnych oraz lokat terminowych osób indywidualnych.

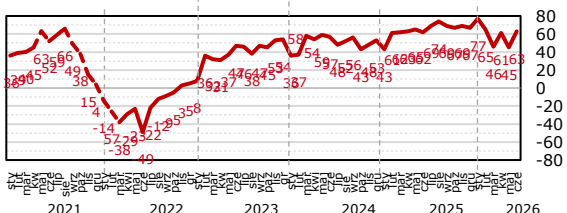
## Kredyty mieszkaniowe – osoby indywidualne

	Wzrosłnie	Bez zmian	Zmaleje	Saldo	m/m	r/r
VI' 26	58%	33%	9%	49%	-1	-17
V' 26	55%	40%	5%	50%		



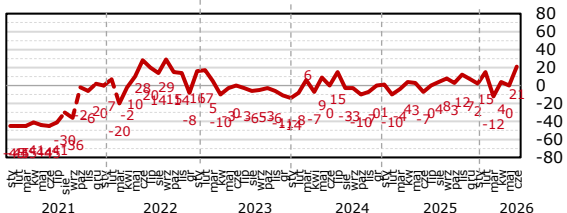
## Kredyty konsumpcyjne – osoby indywidualne

	Wzrosłnie	Bez zmian	Zmaleje	Saldo	m/m	r/r
VI' 26	63%	37%	0%	63%	+18	+1
V' 26	50%	45%	5%	45%		



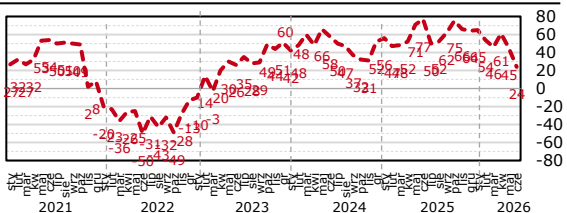
## Lokaty długoterminowe – osoby indywidualne

	Wzrosłnie	Bez zmian	Zmaleje	Saldo	m/m	r/r
VI' 26	21%	79%	0%	21%	+21	+28
V' 26	15%	70%	15%	0%		



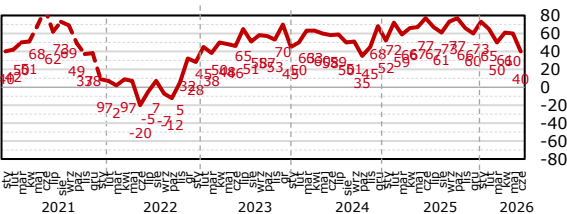
## Kredyty inwestycyjne - przedsiębiorcy

	Wzrosłnie	Bez zmian	Zmaleje	Saldo	m/m	r/r
VI' 26	36%	52%	12%	24%	-21	-53
V' 26	50%	40%	5%	45%		



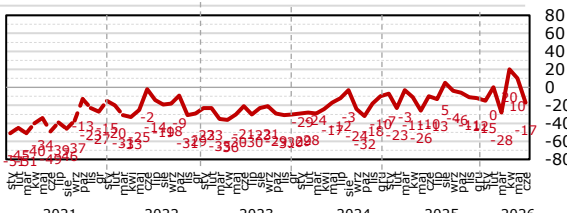
## Kredyty obrotowe - przedsiębiorcy

	Wzrosłnie	Bez zmian	Zmaleje	Saldo	m/m	r/r
VI' 26	48%	44%	8%	40%	-20	-37
V' 26	65%	30%	5%	60%		



## Lokaty długoterminowe - przedsiębiorcy

	Wzrosłnie	Bez zmian	Zmaleje	Saldo	m/m	r/r
VI' 26	4%	75%	21%	-17%	-27	-7
V' 26	30%	50%	20%	10%		



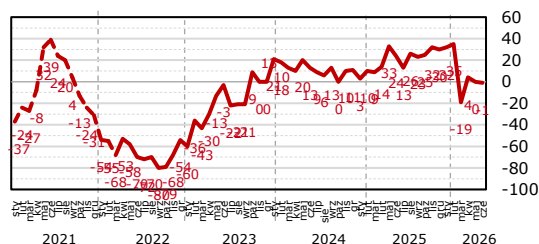
----- Wskaźnik prognozy

# Prognoza sześciomiesięczna sytuacji ekonomicznej

W czerwcu odnotowano pogorszenie w odczytach sześciomiesięcznych prognoz makroekonomicznych sytuacji ekonomicznej przedsiębiorstw, gospodarstw domowych oraz gospodarki kraju. Prognoza sytuacji ekonomicznej przedsiębiorstw wynosi -1 pkt, m/m jest niższa o 1 pkt., a r/r spadła o 25 pkt. Prognoza sytuacji ekonomicznej gospodarstw domowych, wynosi -2 pkt, m/m spadła o 4 pkt., a r/r jest niższa o 12 pkt. Prognoza sytuacji ekonomicznej gospodarki kraju wynosi -8 pkt, m/m spadła o 8 pkt., a r/r jest niższa o 18 pkt.

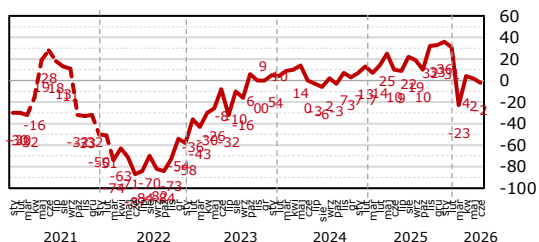
## Sytuacja ekonomiczna przedsiębiorstw

	<u>Poprawi się</u>	<u>Pozostanie bez zmian</u>	<u>Pogorszy się</u>	<u>Saldo</u>	m/m	r/r
VI' 26	16%	67%	17%	<b>-1%</b>	<b>-1</b>	<b>-25</b>
V' 26	15%	70%	15%	<b>0%</b>		



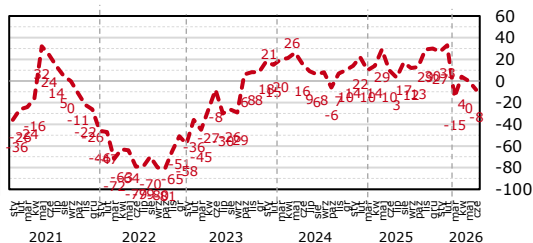
## Sytuacja ekonomiczna gospodarstw domowych

	<u>Poprawi się</u>	<u>Pozostanie bez zmian</u>	<u>Pogorszy się</u>	<u>Saldo</u>	m/m	r/r
VI' 26	12%	74%	14%	<b>-2%</b>	<b>-4</b>	<b>-12</b>
V' 26	15%	72%	13%	<b>2%</b>		



## Sytuacja ekonomiczna gospodarki kraju

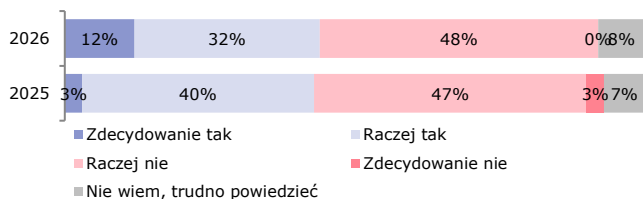
	<u>Poprawi się</u>	<u>Pozostanie bez zmian</u>	<u>Pogorszy się</u>	<u>Saldo</u>	m/m	r/r
VI' 26	16%	60%	24%	<b>-8%</b>	<b>-8</b>	<b>-18</b>
V' 26	15%	70%	15%	<b>0%</b>		



----- Wskaźnik prognozy

## Pytania dodatkowe

**Czy w związku z niższymi stopami procentowymi obserwuje Pan(i) zwiększone zainteresowanie kredytami hipotecznymi na zmienną stopę procentową?**



44 proc. badanych w związku z niższymi stopami procentowymi zauważyło w czerwcu zwiększone zainteresowanie kredytami hipotecznymi na zmienną stopę procentową. Przeciwnego zdania jest 48% badanych.