

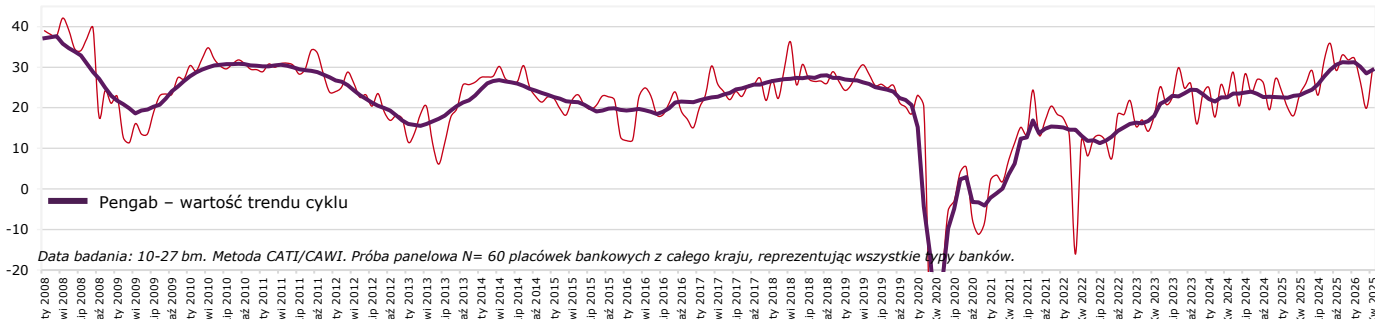
PENGAB = 29.7

+9.8

Powrót do stabilnego trendu

Wskaźnik Ocen 23.2 +7.2

Wskaźnik Prognoz 32.2 +12.5 Index Pengab



Data badania: 10-27 bm. Metoda CATI/CAWI. Próba panelowa N= 60 placówek bankowych z całego kraju, reprezentując wszystkie typy banków.

Ocena kredyty osób indywidualnych

Konsumpcyjne	39* ↗ +43 *
Mieszkaniowe	50 ↗ +38

Ocena kredyty przedsiębiorstw

Inwestycyjne	-4 ↗ +18
Obrotowe	35 ↗ +31

Ocena depozyty osób indywidualnych

Bieżące	26 ↘ -24
Terminowe	9 ↘ -3

Ocena depozyty przedsiębiorstw

Bieżące	26 ↗ +11
Terminowe	17 ↗ +13

Prognoza kredyty osób indywidualnych

Konsumpcyjne	70 ↗ +5
Mieszkaniowe	68 ↗ +22

Prognoza kredyty przedsiębiorstw

Inwestycyjne	52 ↗ +4
Obrotowe	56 ↗ +15

Prognoza depozyty osób indywidualnych

Bieżące	26 ↘ -34
Terminowe	26 ↘ -5

Prognoza depozyty przedsiębiorstw

Bieżące	52 ↗ +32
Terminowe	26 ↗ +13

Kredyty zagrożone	-4*	+26 ^{**}
Oprocentowanie kredytów	-30	+13
Oszczędzanie długoterminowe	4	+15



Tadeusz Białek ZBP

W kwietniu odnotowano poprawę w ujęciu miesięcznym w odczytach sześciomiesięcznych prognoz sytuacji ekonomicznej przedsiębiorstw, gospodarstw domowych oraz gospodarki kraju. Prognoza sytuacji ekonomicznej przedsiębiorstw wynosi obecnie 4 pkt, co oznacza wzrost o 23 pkt m/m, przy spadku o 10 pkt r/r. Prognoza sytuacji gospodarstw domowych także wynosi 4 pkt, w ujęciu miesięcznym wzrosła o 27 pkt, natomiast r/r jest niższa o 10 pkt. Prognoza sytuacji gospodarki kraju wynosi 4 pkt, co oznacza wzrost o 19 pkt m/m i spadek o 14 pkt r/r. Odnotowano również poprawę m/m prognoz sześciomiesięcznych we wszystkich monitorowanych segmentach rynku bankowego. W ujęciu miesięcznym wzrosły prognozy dla kredytów mieszkaniowych, konsumpcyjnych, inwestycyjnych i obrotowych, a także lokat długoterminowych osób indywidualnych oraz przedsiębiorstw.

Prognoza makroekonomiczna

Gospodarka kraju	4	+19
Przedsiębiorstwa	4	+23
Gospodarstwa domowe	4	+27

W kwietniu indeks Pengab odnotował wzrost do poziomu 29.7 pkt., co wynika głównie z poprawy ocen prognoz. Indeks prognozy wzrósł o 12.5 pkt., do poziomu 32.2 pkt., co wskazuje na poprawę oczekiwań dotyczących przyszłej aktywności klientów. Wzrosty prognoz widoczne są w większości segmentów i szczególnie rynku kredytowego. Równoległe bieżące oceny aktywności odnotowały poprawę powracając do poziomu sprzed miesiąca. W obszarze prognoz makroekonomicznych obserwowana jest poprawa ocen sytuacji gospodarczej przedsiębiorstw, gospodarstw domowych oraz całej gospodarki. Prognozy sześciomiesięczne wskazują na spadek niepewność i widoczne impulsy do poprawy aktywności w horyzoncie najbliższego półrocza.



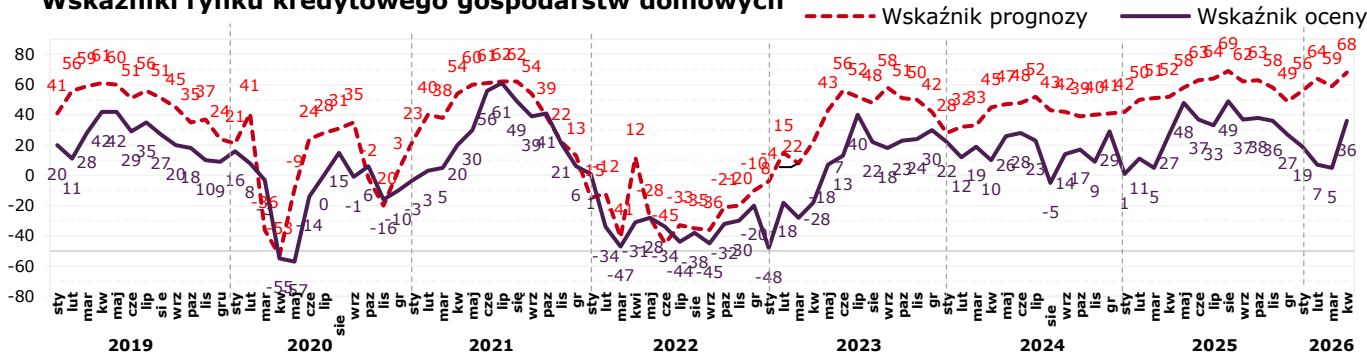
Marcin Idzik MINDS & ROSES

*saldo miesięczne **różnica sald m/m

Kredyty gospodarstw domowych

Ogólny wskaźnik oceny aktywności klientów na rynku kredytów gospodarstw domowych m/m jest wyższy o 31 pkt. i w kwietniu wynosi 36 pkt. Saldo ocen aktywności klientów na rynku kredytów konsumpcyjnych m/m jest wyższe o 43 pkt., a r/r wzrosło o 1 pkt. Saldo ocen dla rynku kredytów mieszkaniowych m/m wzrosło o 38 pkt, a r/r jest wyższe o 25 pkt. Indeks prognozy trzymiesięcznej dla rynku kredytów gospodarstw domowych wzrósł m/m o 9 pkt. i wynosi 68 pkt.

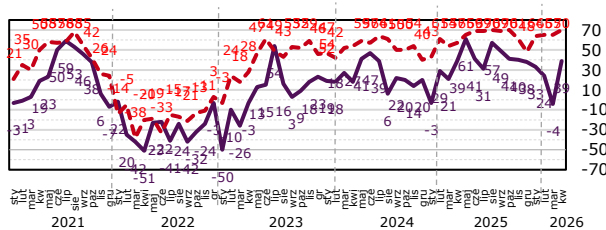
Wskaźniki rynku kredytowego gospodarstw domowych



Kredyty konsumpcyjne

	Wzrosły	Bez zmian	Zmalały
IV' 26	48%	43%	9%
III' 26	31%	35%	35%

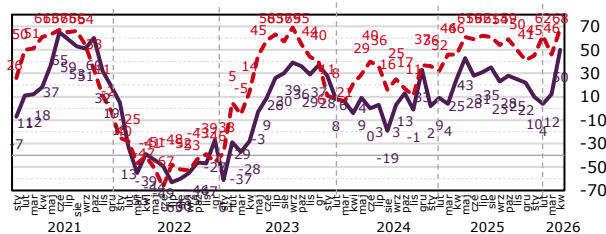
Saldo	m/m	r/r
39%	+43	+1
-4%		



Kredyty mieszkaniowe

	Wzrosły	Bez zmian	Zmalały
IV' 26	59%	32%	9%
III' 26	38%	35%	27%

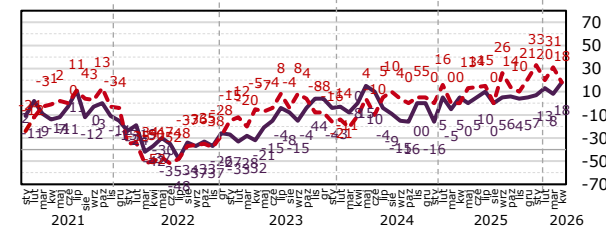
Saldo	m/m	r/r
50%	+38	+25
12%		



Kredyty samochodowe

	Wzrosły	Bez zmian	Zmalały
IV' 26	18%	82%	0%
III' 26	15%	77%	8%

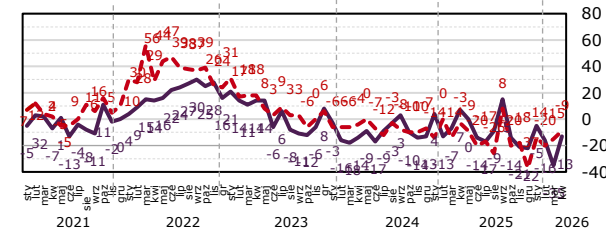
Saldo	m/m	r/r
18%	+10	+13
8%		



Kredyty zagrożone gospodarstw domowych

	Wzrosły	Bez zmian	Zmalały
IV' 26	13%	65%	22%
III' 26	12%	50%	38%

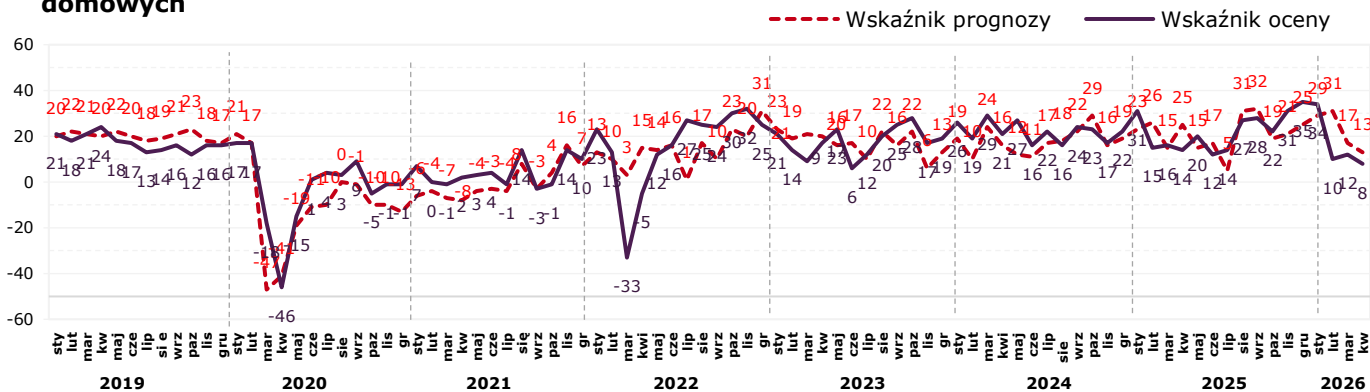
Saldo	m/m	r/r
-9%	+26	-20
-35%		



Depozyty gospodarstw domowych

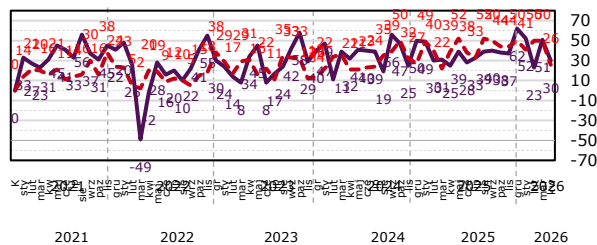
Ogólny wskaźnik ocen aktywności klientów indywidualnych na rynku depozytów gospodarstw domowych m/m spadł o 4 pkt. i wynosi obecnie 8 pkt. W przypadku salda ocen zmian aktywności klientów na rynku depozytów bieżących gospodarstw domowych odnotowano m/m spadek o 24 pkt., a r/r wzrost o 5 pkt. Saldo ocen dla depozytów terminowych m/m spadło o 3 pkt., a r/r jest niższe o 16 pkt. Indeks prognozy trzymiesięcznej dla rynku depozytowego gospodarstw domowych m/m spadł o 4 pkt. i wynosi 13 pkt.

Wskaźniki rynku depozytowego gospodarstw domowych



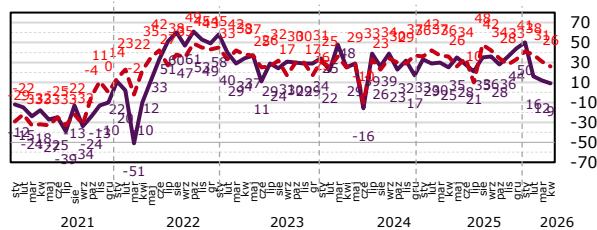
Depozyty bieżące gospodarstw domowych

	Wzrosły	Bez zmian	Zmalały	Saldo	m/m	r/r
IV' 26	43%	39%	17%	26%	-24	+5
III' 26	54%	42%	4%	50%		



Depozyty terminowe gospodarstw domowych

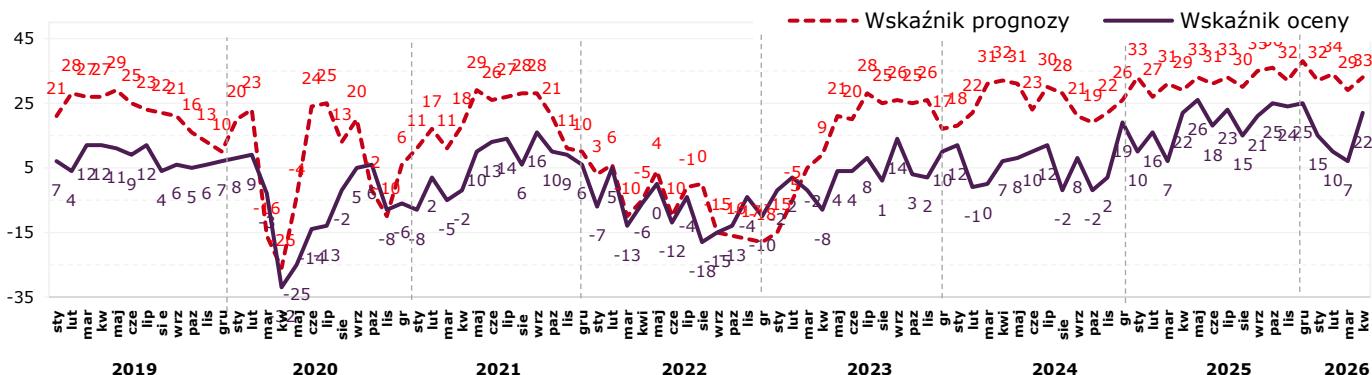
	Wzrosły	Bez zmian	Zmalały	Saldo	m/m	r/r
IV' 26	30%	48%	22%	9%	-3	-16
III' 26	38%	35%	27%	12%		



Kredyty podmiotów gospodarczych

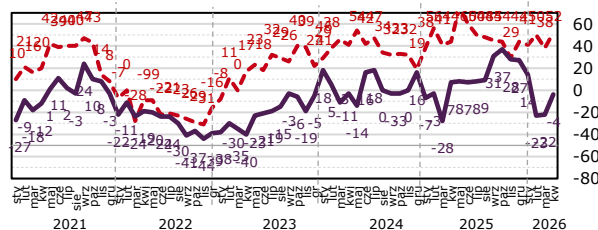
Wskaźnik ogólny oceny aktywności przedsiębiorców na rynku kredytów dla podmiotów gospodarczych m/m wzrósł o 15 pkt. i wynosi 22 pkt. W przypadku aktywności przedsiębiorców na rynku kredytów inwestycyjnych indeks ocen m/m wzrósł o 18 p.p., a r/r jest niższy o 11 p.p. Indeks ocen dla rynku kredytów obrotowych m/m wzrósł o 31 pkt., a r/r jest wyższy o 14 pkt. Indeks prognozy dla rynku kredytów podmiotów gospodarczych m/m jest wyższy o 4 pkt. i wynosi obecnie 33 pkt.

Wskaźniki rynku kredytowego podmiotów gospodarczych



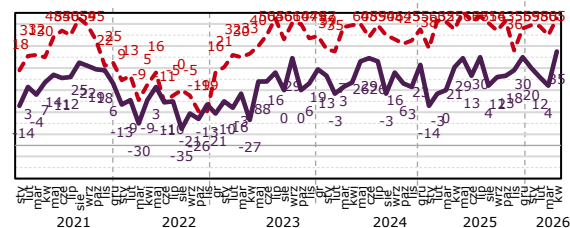
Kredyty inwestycyjne

	Wzrosły	Bez zmian	Zmalały	Saldo	m/m	r/r
IV' 26	26%	43%	30%	-4%	+18	-11
III' 26	11%	56%	33%	-22%		



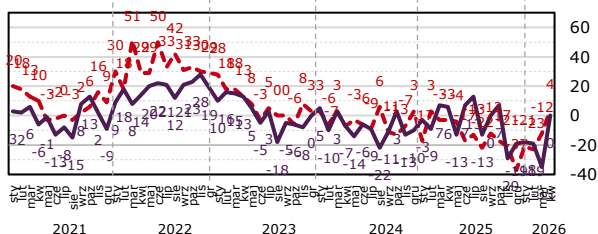
Kredyty obrotowe

	Wzrosły	Bez zmian	Zmalały	Saldo	m/m	r/r
IV' 26	43%	48%	9%	35%	+31	+14
III' 26	31%	42%	27%	4%		



Kredyty zagrożone przedsiębiorstw

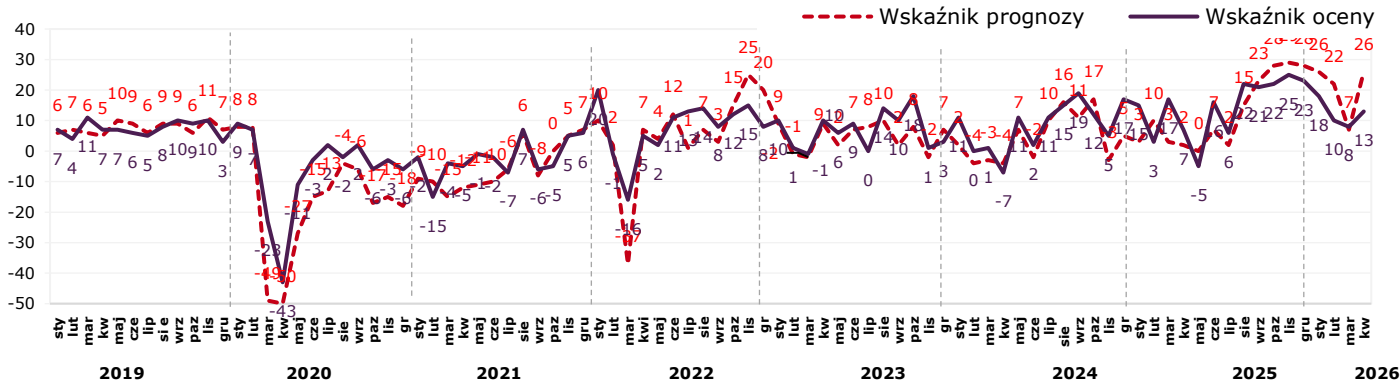
	Wzrosły	Bez zmian	Zmalały	Saldo	m/m	r/r
IV' 26	22%	57%	22%	0%	+35	-6
III' 26	8%	50%	42%	-35%		



Depozyty podmiotów gospodarczych

Wskaźnik ocen aktywności przedsiębiorców na rynku depozytów m/m jest wyższy o 5 pkt. i wynosi 13 pkt. Indeks ocen dla rynku depozytów bieżących m/m jest wyższy o 11 pkt, a r/r wzrósł o 5 pkt. Indeks ocen aktywności przedsiębiorców na rynku depozytów terminowych m/m wzrósł o 13 pkt, a r/r jest wyższy o 10 pkt. Indeks prognozy trzymiesięcznej dla rynku depozytów podmiotów gospodarczych m/m jest wyższy o 19 pkt. i wynosi obecnie 26 pkt.

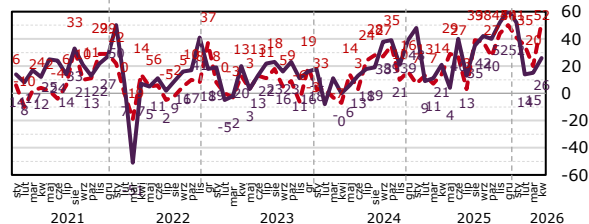
Wskaźniki rynku depozytowego podmiotów gospodarczych



Depozyty bieżące przedsiębiorstw

	Wzrosły	Bez zmian	Zmalały
IV' 26	39%	48%	13%
III' 26	35%	46%	19%

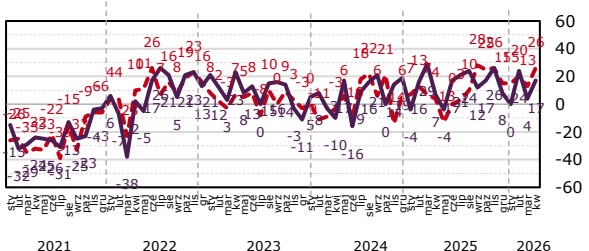
Saldo	m/m	r/r
26%	+11	+5



Depozyty terminowe przedsiębiorstw

	Wzrosły	Bez zmian	Zmalały
IV' 26	35%	48%	17%
III' 26	24%	56%	20%

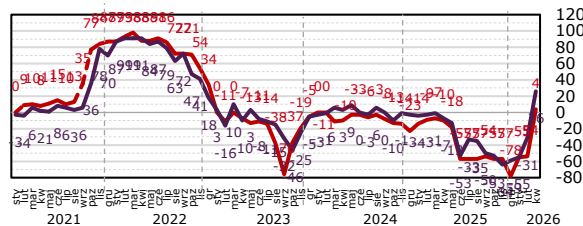
Saldo	m/m	r/r
17%	+13	+10



Pytania dodatkowe

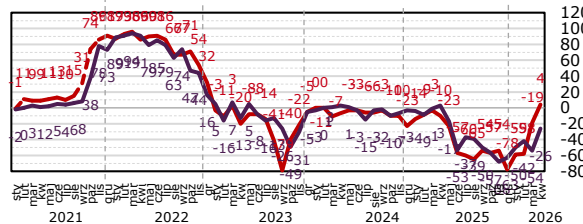
Oprocentowanie kredytów obrotowych

	Wzrosło	Bez zmian	Zmalało	Saldo	m/m	r/r
IV' 26	13%	48%	39%	-26%	+16	+27
III' 26	8%	42%	50%	-42%		



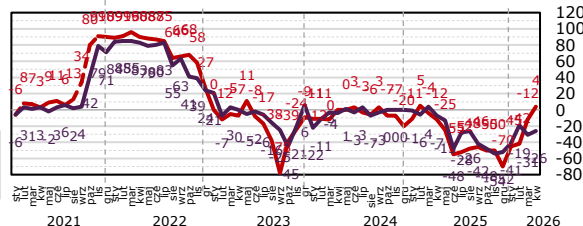
Oprocentowanie kredytów inwestycyjnych

	Wzrosło	Bez zmian	Zmalało	Saldo	m/m	r/r
IV' 26	9%	57%	35%	-26%	+28	-29
III' 26	4%	38%	58%	-54%		



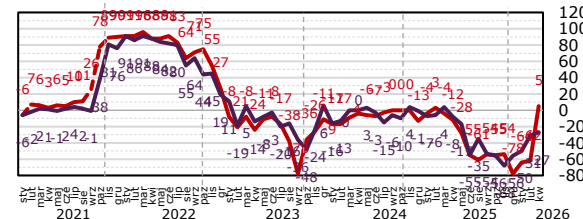
Oprocentowanie kredytów konsumpcyjnych

	Wzrosło	Bez zmian	Zmalało	Saldo	m/m	r/r
IV' 26	9%	57%	35%	-26%	+5	-19
III' 26	4%	62%	35%	-31%		



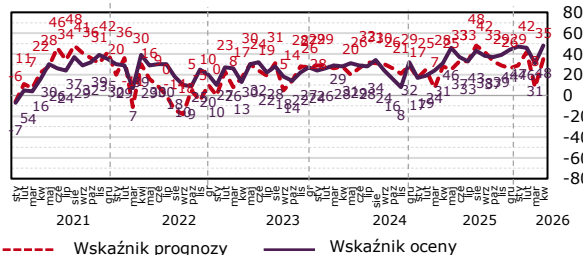
Oprocentowanie kredytów mieszkaniowych

	Wzrosło	Bez zmian	Zmalało	Saldo	m/m	r/r
IV' 26	9%	55%	36%	-27%	+19	-21
III' 26	4%	46%	50%	-46%		

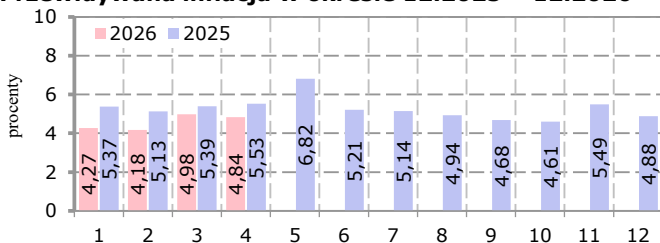


Ogólna sytuacja ekonomiczna placówki m/m

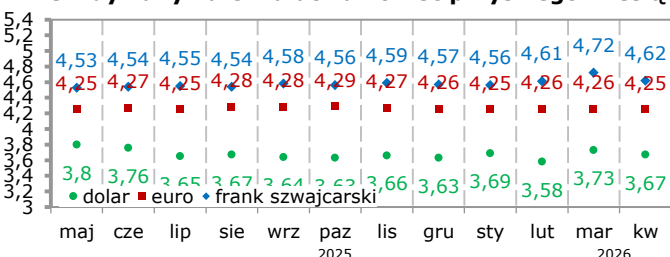
	Poprawiła się	Bez zmian	Pogorszyła się	Saldo	m/m	r/r
IV' 26	52%	43%	4%	48%	+17	+17
III' 26	42%	46%	12%	31%		



Przewidywana inflacja w okresie 12.2025 – 12.2026



Przewidywany kurs walut na koniec przyszłego miesiąca

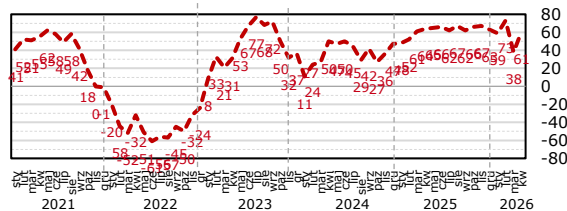


Prognoza sześciomiesięczna rynku bankowego

W kwietniu odnotowano m/m wzrost odczytu prognoz sześciomiesięcznych na wszystkich monitorowanych rynkach. W największym stopniu wzrost oczekiwań sześciomiesięcznych nastąpił na rynku kredytów mieszkaniowych oraz lokat terminowych przedsiębiorstw.

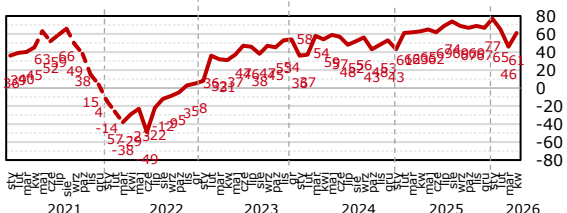
Kredyty mieszkaniowe – osoby indywidualne

	Wzrosnie	Bez zmian	Zmaleje	Saldo	m/m	r/r
IV' 26	61%	39%	0%	61%	+23	-3
III' 26	54%	31%	15%	38%		



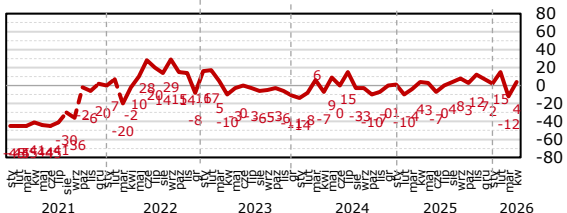
Kredyty konsumpcyjne – osoby indywidualne

	Wzrosnie	Bez zmian	Zmaleje	Saldo	m/m	r/r
IV' 26	61%	39%	0%	61%	+15	-2
III' 26	54%	38%	8%	46%		



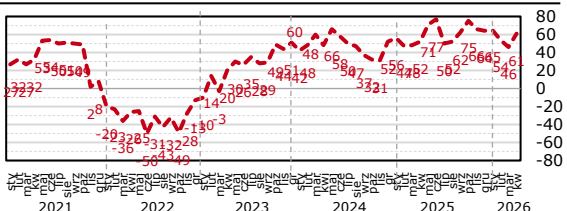
Lokaty długoterminowe – osoby indywidualne

	Wzrosnie	Bez zmian	Zmaleje	Saldo	m/m	r/r
IV' 26	22%	61%	17%	4%	+16	-1
III' 26	15%	58%	27%	-12%		



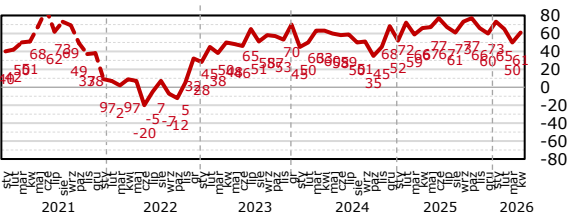
Kredyty inwestycyjne - przedsiębiorcy

	Wzrosnie	Bez zmian	Zmaleje	Saldo	m/m	r/r
IV' 26	61%	39%	0%	61%	+15	+9
III' 26	50%	46%	4%	46%		



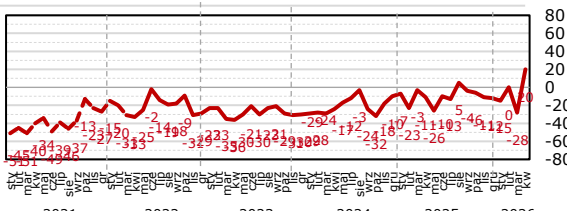
Kredyty obrotowe - przedsiębiorcy

	Wzrosnie	Bez zmian	Zmaleje	Saldo	m/m	r/r
IV' 26	61%	39%	0%	61%	+11	-5
III' 26	54%	42%	4%	50%		



Lokaty długoterminowe - przedsiębiorcy

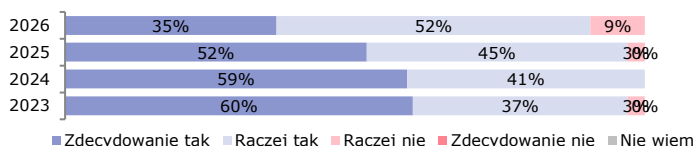
	Wzrosnie	Bez zmian	Zmaleje	Saldo	m/m	r/r
IV' 26	40%	40%	20%	20%	+48	+31
III' 26	8%	56%	36%	-28%		



----- Wskaźnik prognozy

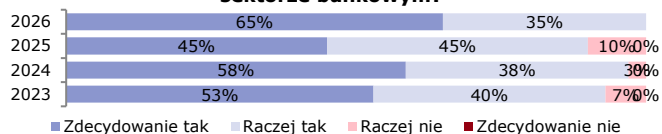
Pytania dodatkowe

Czy obserwuje Pan(i) wzrost znaczenia kanałów cyfrowych w obsłudze klientów detalicznych?



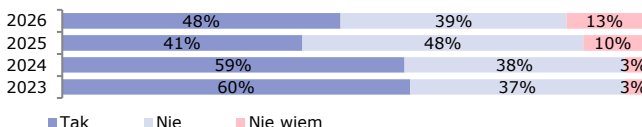
Wzrost znaczenia kanałów cyfrowych w obsłudze klientów detalicznych obserwowany jest w 2025 r. przez 87 proc. badanych, a w tym 35 proc. to opinie „zdecydowanie tak”.

Czy w Pana(i) ocenie istnieje obecnie potrzeba istotnego zwiększenia nakładów na cyberbezpieczeństwo w polskim sektorze bankowym?



Zdaniem 100 proc. badanych istnieje obecnie potrzeba istotnego zwiększenia nakładów na cyberbezpieczeństwo w polskim sektorze bankowym, w tym opinie „zdecydowanie tak” stanowią 65 proc.

Czy w ... roku w stosunku do lat ubiegłych wzrosło zainteresowanie kredytem ze stałym oprocentowaniem?



W opinii 48 proc. badanych w 2026 roku w stosunku do lat ubiegłych wzrosło zainteresowanie kredytem ze stałym oprocentowaniem, przeciwne opinie stanowią 39 proc. Klienci ubiegający się o pożyczkę zdaniem 87 proc. badanych znają pojęcie kredytu ze stałym oprocentowaniem.

Czy Pana(i) zdaniem klienci ubiegający się o pożyczkę znają pojęcie kredytu ze stałym oprocentowaniem?

