

**PENGAB = 29.2**

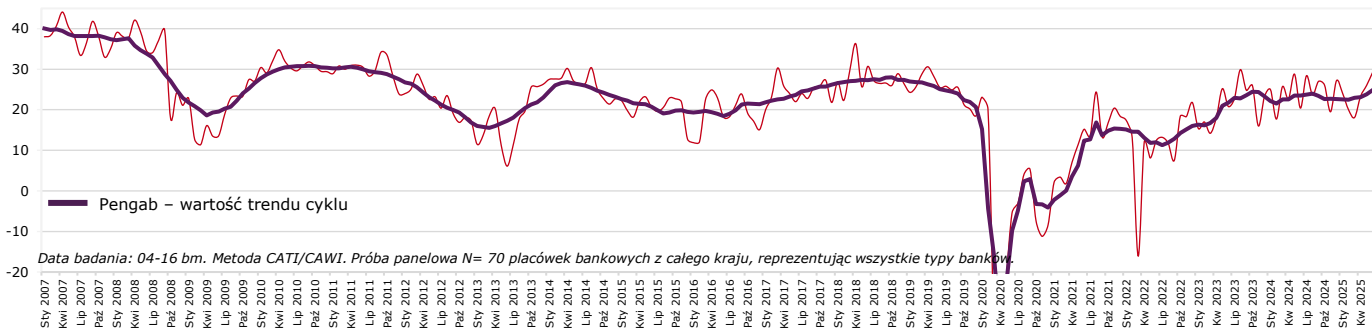
**+3.2**

**Sezonowa korekta aktywności klientów na rynku kredytów**

Wskaźnik Ocen 28.9 -0.30

Wskaźnik Prognoz 29.4 +6.5

Index Pengab



Ocena kredyty osób indywidualnych

Konsumpcyjne	41* ↘ -20 *
Mieszkaniowe	28 ↘ -16

Ocena kredyty przedsiębiorstw

Inwestycyjne	7 ↘ -1
Obrotowe	13 ↘ -16

Ocena depozyty osób indywidualnych

Bieżące	38 ↘ -14
Terminowe	28 ↘ -7

Ocena depozyty przedsiębiorstw

Bieżące	40 ↗ +36
Terminowe	17 ↗ +21

Prognoza kredyty osób indywidualnych

Konsumpcyjne	69 ↗ +4
Mieszkaniowe	59 ↘ -2

Prognoza kredyty przedsiębiorstw

Inwestycyjne	60 ↘ -15
Obrotowe	63 ↘ -9

Prognoza depozyty osób indywidualnych

Bieżące	38 ↘ -14
Terminowe	34 ↗ +8

Prognoza depozyty przedsiębiorstw

Bieżące	27 ↘ -2
Terminowe	0 ↗ +13

Kredyty zagrożone	-3*	-5**
Oprocentowanie kredytów	-51	-38
Oszczędzanie długoterminowe	-7	-11



Tadeusz Białek ZBP

W czerwcu odnotowano pogorszenie w odczytach sześciomiesięcznych dla wszystkich prognoz makroekonomicznych. Prognoza sytuacji ekonomicznej przedsiębiorstw wynosi obecnie 24 pkt. i jest niższa o 9 pkt. m/m, ale wyższa o 11 pkt. r/r. Jednocześnie prognoza sytuacji ekonomicznej gospodarstw domowych wynosi 10 pkt, co oznacza spadek o 15 pkt. m/m i wzrost o 10 pkt. r/r. Prognoza sytuacji ekonomicznej gospodarki kraju również wynosi 10 pkt., i jest niższa aż o 19 pkt. m/m, a także niższa o 6 pkt. w ujęciu rocznym. W tym samym czasie w prognozach dla rynku bankowego odnotowano poprawę odczytu prognoz sześciomiesięcznych dla kredytów inwestycyjnych (o 6 pkt. m/m) oraz kredytów obrotowych przedsiębiorstw (o 10 pkt. m/m). Pogorszenie zaś nastąpiło w przypadku lokat terminowych przedsiębiorstw (o 16 pkt. m/m), a także osób indywidualnych (o 10 pkt. m/m) oraz kredytów konsumpcyjnych (o 3 pkt. m/m)

**Prognoza makroekonomiczna**

Gospodarka kraju	10	-19
Przedsiębiorstwa	24	-9
Gospodarstwa domowe	10	-15

W czerwcu Index Pengab odnotował wartość 29.2 pkt, m/m jest wyższy o 3.2 pkt. Indeks prognostyczny m/m wzrósł o 6.5 pkt. do poziomu 29.4 pkt., a indeks ocen jest niższy m/m o 0,3 pkt. uzyskując wartość 28.9 pkt. W czerwcu zaobserwowano silną korektę aktywności zarówno klientów indywidualnych jak i przedsiębiorców na rynku kredytów. Odnotowano wyraźną poprawę odczytu depozytów przedsiębiorstw. Nastąpiły negatywne zmiany w odczytach sześciomiesięcznych prognoz sytuacji ekonomicznej gospodarstw domowych, przedsiębiorstw oraz gospodarki kraju.



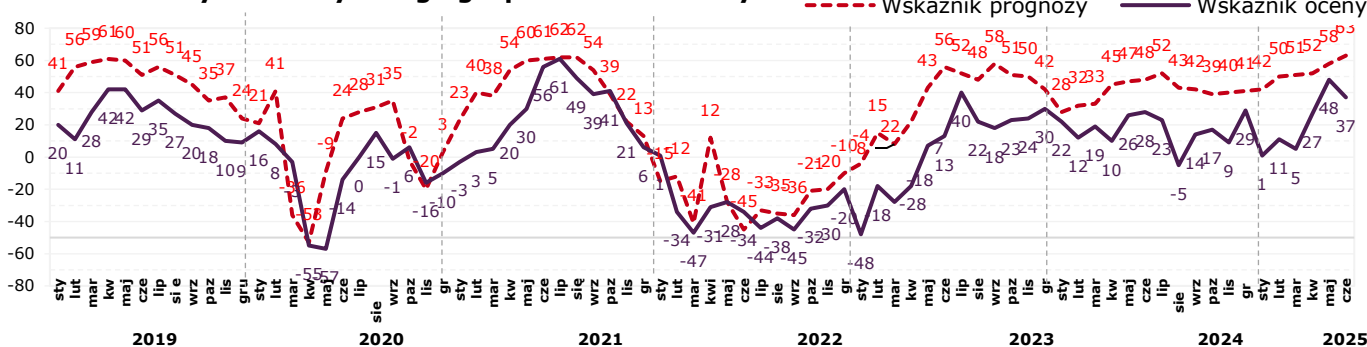
Marcin Idzik MINDS & ROSES

\*saldo miesięczne \*\*różnica sald m/m

# Kredyty gospodarstw domowych

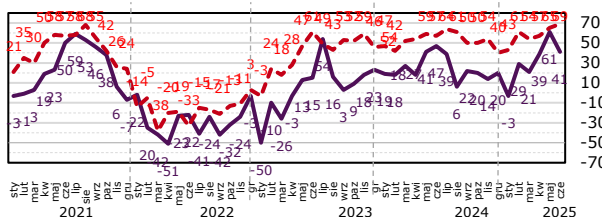
Ogólny wskaźnik oceny aktywności klientów na rynku kredytów gospodarstw domowych m/m jest niższy o 5 pkt. i w czerwcu wynosi 37 pkt. Saldo ocen aktywności klientów na rynku kredytów konsumpcyjnych m/m jest niższe o 20 pkt., a r/r spadło o 6 pkt. Saldo ocen dla rynku kredytów mieszkaniowych m/m spadło o 16 pkt, a r/r jest wyższe o 28 pkt. Indeks prognozy trzymiesięcznej dla rynku kredytów gospodarstw domowych wzrósł m/m o 5 pkt. i wynosi 63 pkt.

## Wskaźniki rynku kredytowego gospodarstw domowych



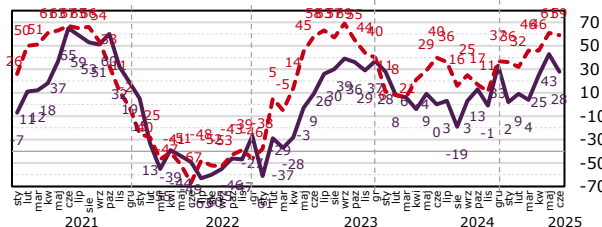
### Kredyty konsumpcyjne

	Wzrosły	Bez zmian	Zmalały	Saldo	m/m	r/r
VI' 25	52%	38%	10%	<b>41%</b>	-20	-6
V' 25	65%	30%	4%	<b>61%</b>		



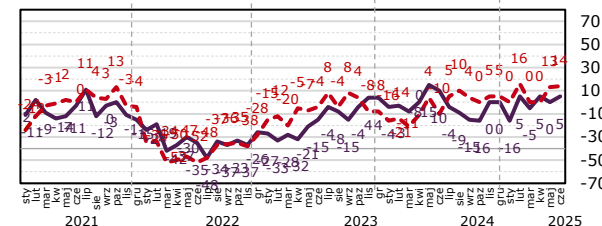
### Kredyty mieszkaniowe

	Wzrosły	Bez zmian	Zmalały	Saldo	m/m	r/r
VI' 25	38%	52%	10%	<b>28%</b>	-16	+28
V' 25	52%	39%	9%	<b>43%</b>		



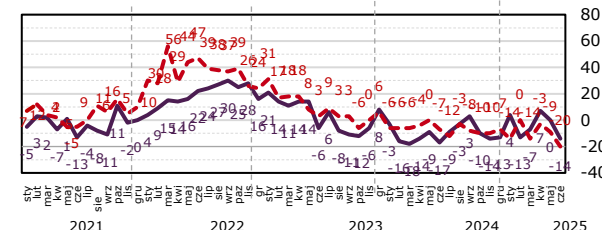
### Kredyty samochodowe

	Wzrosły	Bez zmian	Zmalały	Saldo	m/m	r/r
VI' 25	14%	76%	10%	<b>5%</b>	+5	-5
V' 25	21%	57%	21%	<b>0%</b>		



### Kredyty zagrożone gospodarstw domowych

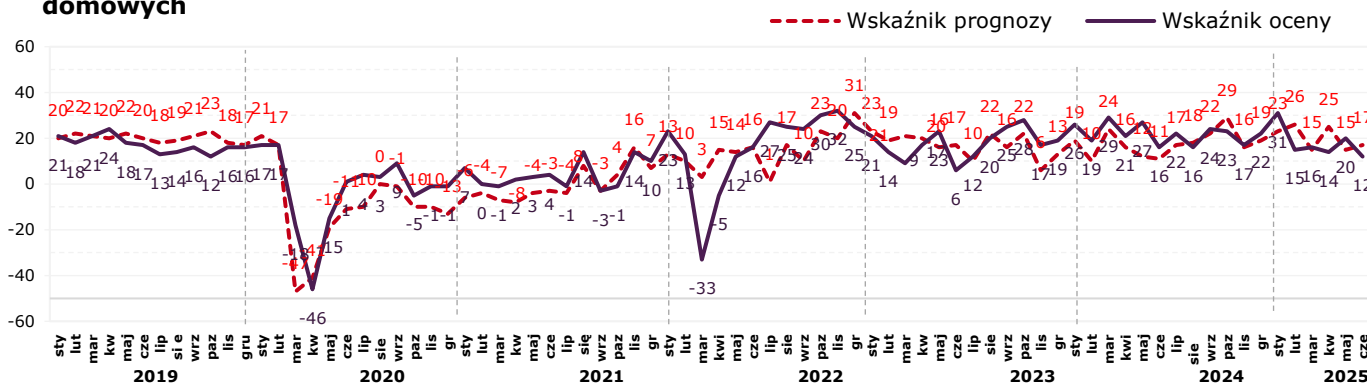
	Wzrosły	Bez zmian	Zmalały	Saldo	m/m	r/r
VI' 25	10%	66%	24%	<b>-14%</b>	-14	+3
V' 25	13%	74%	13%	<b>0%</b>		



# Depozyty gospodarstw domowych

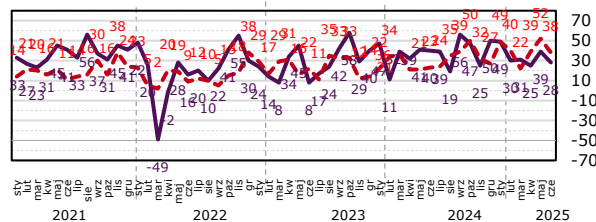
Ogólny wskaźnik ocen aktywności klientów indywidualnych na rynku depozytów gospodarstw domowych m/m spadł o 8 pkt. i wynosi obecnie 12 pkt. W przypadku salda ocen zmian aktywności klientów na rynku depozytów bieżących gospodarstw domowych odnotowano m/m spadek o 14 pkt., a r/r spadek o 12 pkt. Saldo ocen dla depozytów terminowych m/m spadło o 7 pkt., a r/r jest wyższe o 44 pkt. Indeks prognozy trzymiesięcznej dla rynku depozytowego gospodarstw domowych m/m wzrósł o 2 pkt. i wynosi 17 pkt.

## Wskaźniki rynku depozytowego gospodarstw domowych



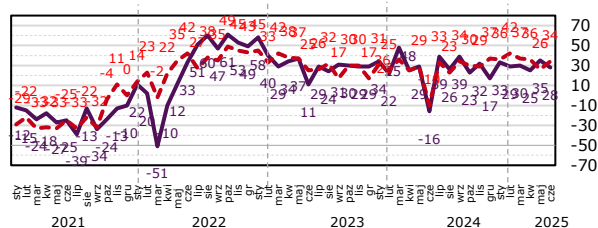
## Depozyty bieżące gospodarstw domowych

	Wzrosły	Bez zmian	Zmalały	Saldo	m/m	r/r
VI' 25	48%	41%	10%	38%	-14	-12
V' 25	57%	39%	4%	52%		



## Depozyty terminowe gospodarstw domowych

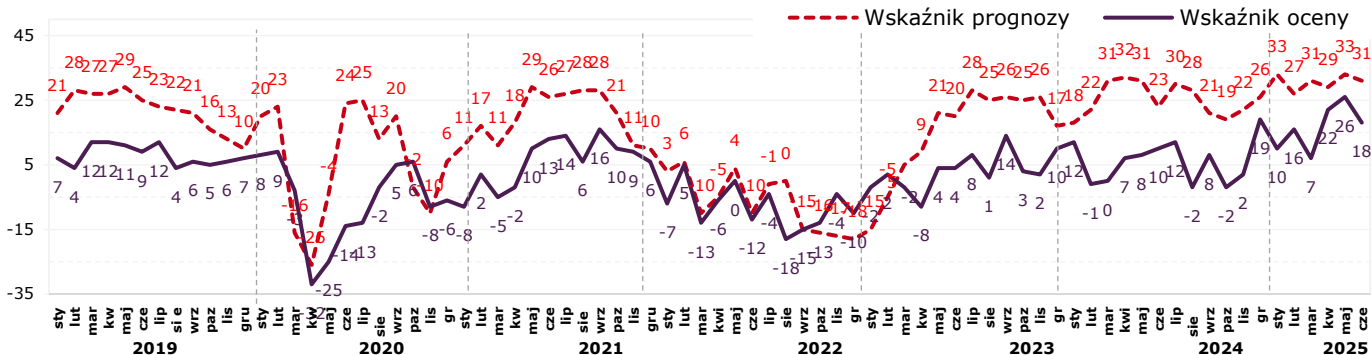
	Wzrosły	Bez zmian	Zmalały	Saldo	m/m	r/r
VI' 25	45%	38%	17%	28%	-7	+44
V' 25	39%	57%	4%	35%		



# Kredyty podmiotów gospodarczych

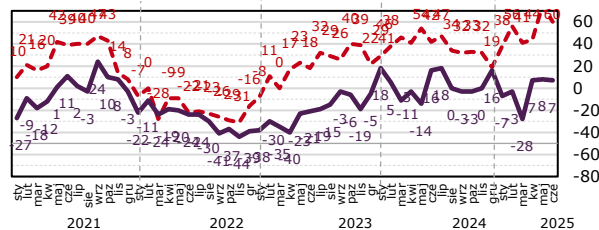
Wskaźnik ogólny oceny aktywności przedsiębiorców na rynku kredytów dla podmiotów gospodarczych m/m spadł o 8 pkt. i wynosi 18 pkt. W przypadku aktywności przedsiębiorców na rynku kredytów inwestycyjnych indeks ocen m/m spadł o 1 p.p., a r/r jest niższy o 9 p.p. Indeks ocen dla rynku kredytów obrotowych m/m spadł o 16 pkt., a r/r jest wyższy o 3 pkt. Indeks prognozy dla rynku kredytów podmiotów gospodarczych m/m jest niższy o 2 pkt. i wynosi obecnie 31 pkt.

## Wskaźniki rynku kredytowego podmiotów gospodarczych



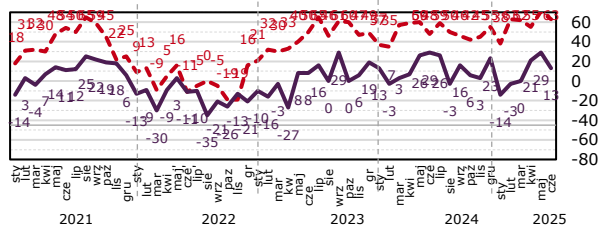
### Kredyty inwestycyjne

	Wzrosły	Bez zmian	Zmalały	Saldo	m/m	r/r
VI' 25	27%	53%	20%	<b>7%</b>	-1	-9
V' 25	29%	50%	21%	<b>8%</b>	-1	-9



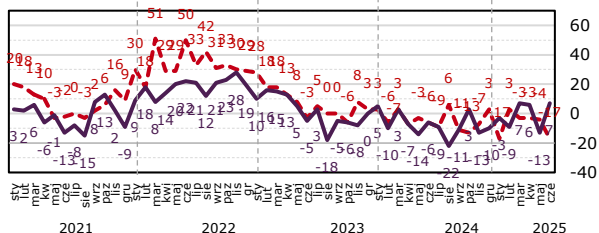
### Kredyty obrotowe

	Wzrosły	Bez zmian	Zmalały	Saldo	m/m	r/r
VI' 25	33%	47%	20%	<b>13%</b>	-16	+3
V' 25	42%	46%	13%	<b>29%</b>	-16	+3



### Kredyty zagrożone przedsiębiorstw

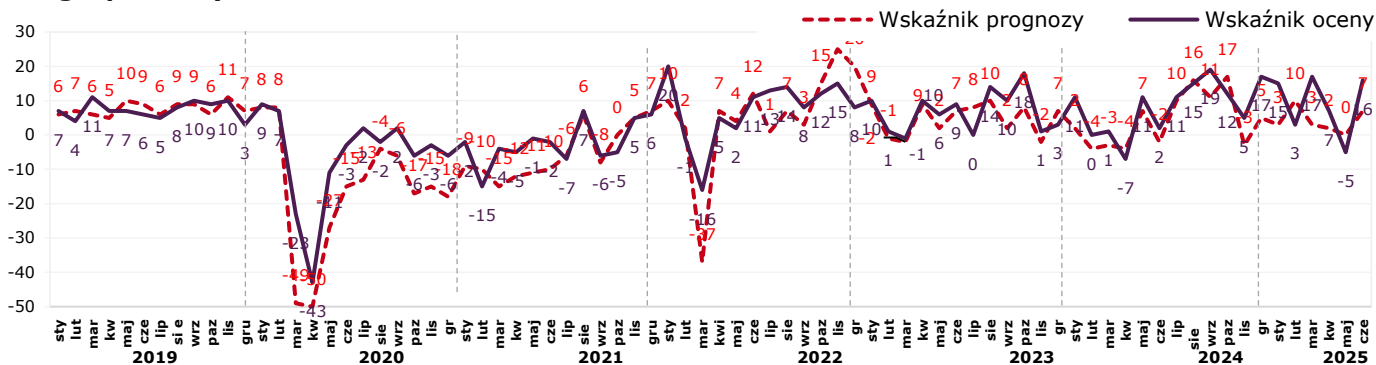
	Wzrosły	Bez zmian	Zmalały	Saldo	m/m	r/r
VI' 25	23%	60%	17%	<b>7%</b>	+20	+13
V' 25	13%	63%	25%	<b>-13%</b>	+20	+13



# Depozyty podmiotów gospodarczych

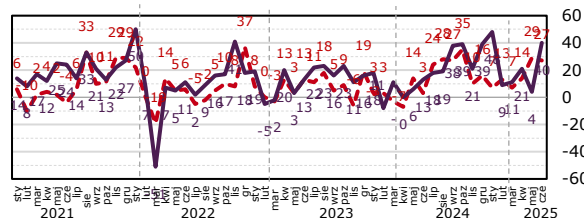
Wskaźnik ocen aktywności przedsiębiorców na rynku depozytów m/m wzrósł o 11 pkt. i wynosi 6 pkt. Indeks ocen dla rynku depozytów bieżących m/m jest wyższy o 36 pkt, a r/r wzrósł o 27 pkt. Indeks ocen aktywności przedsiębiorców na rynku depozytów terminowych m/m wzrósł o 21 pkt, a r/r jest wyższy o 33 pkt. Indeks prognozy trzymiesięcznej dla rynku depozytów podmiotów gospodarczych m/m jest niższy o 7 pkt. i wynosi obecnie 7 pkt.

## Wskaźniki rynku depozytowego podmiotów gospodarczych



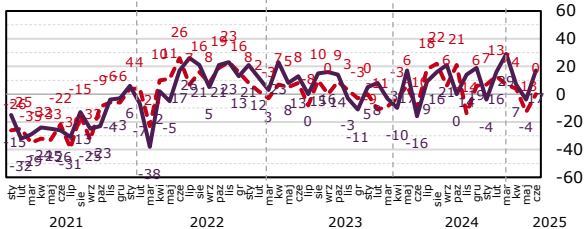
## Depozyty bieżące przedsiębiorstw

	Wzrosły	Bez zmian	Zmalały	Saldo	m/m	r/r
VI' 25	53%	33%	13%	40%	+36	+27
V' 25	25%	54%	21%	4%		



## Depozyty terminowe przedsiębiorstw

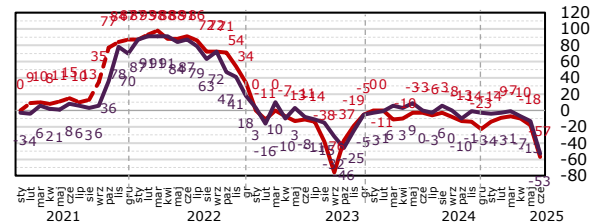
	Wzrosły	Bez zmian	Zmalały	Saldo	m/m	r/r
VI' 25	33%	50%	17%	17%	+21	+33
V' 25	17%	61%	22%	-4%		



# Pytania dodatkowe

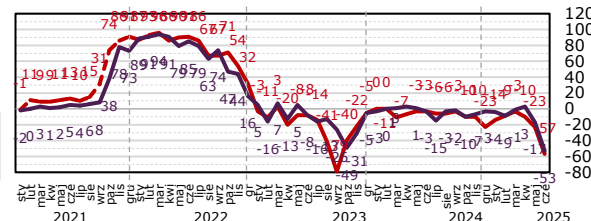
## Oprocentowanie kredytów obrotowych

	Wzrosło	Bez zmian	Zmalało	Saldo	m/m	r/r
VI' 25	3%	40%	57%	<b>-53%</b>	<b>-40</b>	<b>-53</b>
V' 25	4%	79%	17%	<b>-13%</b>		



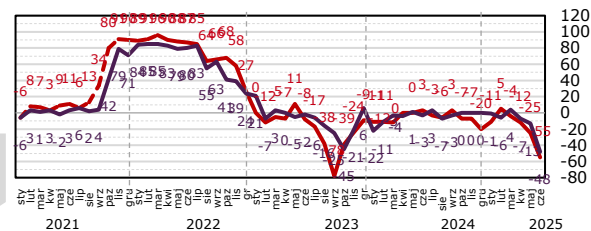
## Oprocentowanie kredytów inwestycyjnych

	Wzrosło	Bez zmian	Zmalało	Saldo	m/m	r/r
VI' 25	3%	40%	57%	<b>-53%</b>	<b>-36</b>	<b>-50</b>
V' 25	4%	75%	21%	<b>-17%</b>		



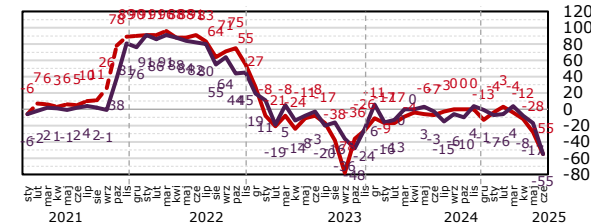
## Oprocentowanie kredytów konsumpcyjnych

	Wzrosło	Bez zmian	Zmalało	Saldo	m/m	r/r
VI' 25	3%	45%	52%	<b>-48%</b>	<b>-35</b>	<b>-45</b>
V' 25	4%	78%	17%	<b>-13%</b>		



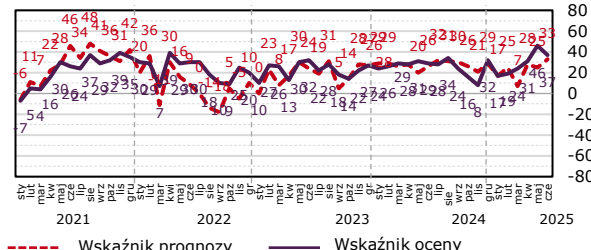
## Oprocentowanie kredytów mieszkaniowych

	Wzrosło	Bez zmian	Zmalało	Saldo	m/m	r/r
VI' 25	3%	38%	59%	<b>-55%</b>	<b>-38</b>	<b>-58</b>
V' 25	4%	74%	22%	<b>-17%</b>		

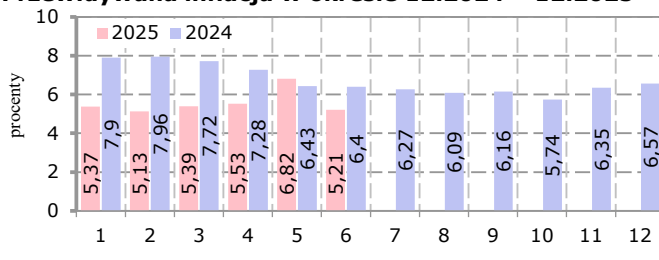


## Ogólna sytuacja ekonomiczna placówki m/m


	Poprawiła się	Bez zmian	Pogorszyła się	Saldo	m/m	r/r
VI' 25	40%	57%	3%	<b>37%</b>	<b>-9</b>	<b>+8</b>
V' 25	46%	54%	0%	<b>46%</b>		



## Przewidywana inflacja w okresie 12.2024 – 12.2025



## Przewidywany kurs walut na koniec przyszłego miesiąca



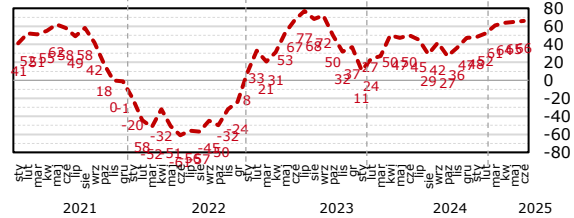


# Prognoza sześciomiesięczna rynku bankowego

W czerwcu odnotowano m/m poprawę odczytu prognoz sześciomiesięcznych dla kredytów inwestycyjnych oraz kredytów obrotowych przedsiębiorstw. Pogorszenie odnotowano dla lokat terminowych przedsiębiorstw a także osób indywidualnych oraz kredytów konsumpcyjnych.

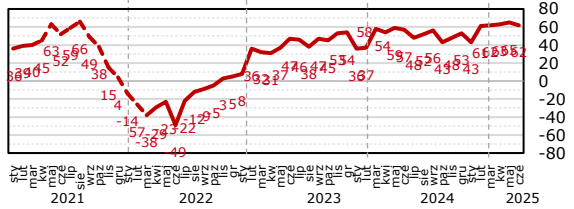
## Kredyty mieszkaniowe – osoby indywidualne

	Wzrosnie	Bez zmian	Zmaleje	Saldo	m/m	r/r
VI' 25	69%	28%	3%	66%	+1	+16
V' 25	70%	26%	4%	65%		



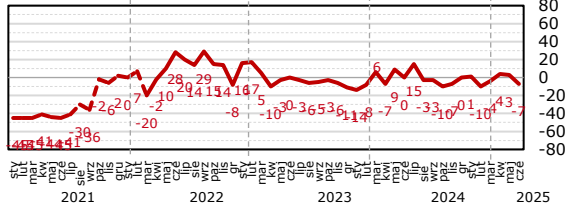
## Kredyty konsumpcyjne – osoby indywidualne

	Wzrosnie	Bez zmian	Zmaleje	Saldo	m/m	r/r
VI' 25	62%	38%	0%	62%	-3	+5
V' 25	66%	33%	1%	65%		



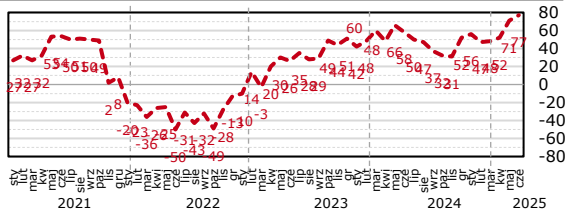
## Lokaty długoterminowe – osoby indywidualne

	Wzrosnie	Bez zmian	Zmaleje	Saldo	m/m	r/r
VI' 25	24%	45%	31%	-7%	-10	-7
V' 25	26%	51%	23%	3%		



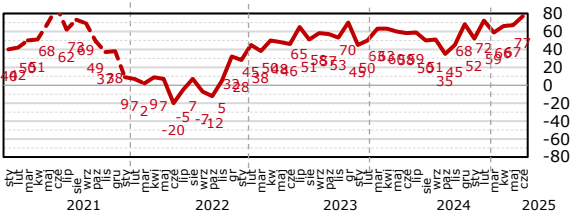
## Kredyty inwestycyjne - przedsiębiorcy

	Wzrosnie	Bez zmian	Zmaleje	Saldo	m/m	r/r
VI' 25	77%	23%	0%	77%	+6	+19
V' 25	75%	21%	4%	71%		



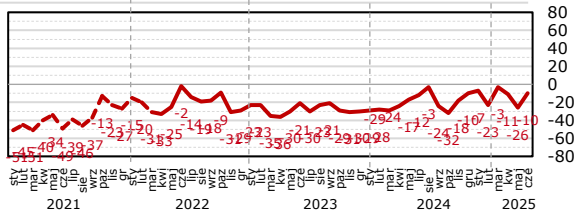
## Kredyty obrotowe - przedsiębiorcy

	Wzrosnie	Bez zmian	Zmaleje	Saldo	m/m	r/r
VI' 25	77%	23%	0%	77%	+10	+19
V' 25	71%	25%	4%	67%		



## Lokaty długoterminowe - przedsiębiorcy

	Wzrosnie	Bez zmian	Zmaleje	Saldo	m/m	r/r
VI' 25	21%	48%	31%	-10%	-16	+7
V' 25	9%	57%	35%	-26%		



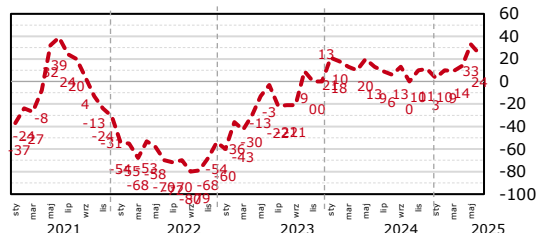
----- Wskaźnik prognozy

# Prognoza sześciomiesięczna sytuacji ekonomicznej

W czerwcu odnotowano pogorszenie w odczytach sześciomiesięcznych prognoz makroekonomicznych sytuacji ekonomicznej przedsiębiorstw, gospodarstw domowych oraz gospodarki kraju. Prognoza sytuacji ekonomicznej przedsiębiorstw wynosi 24 pkt, m/m jest niższa o 9 pkt., a r/r wzrosła o 11 pkt. Prognoza sytuacji ekonomicznej gospodarstw domowych wynosi 10 pkt, m/m spadek o 15 pkt., a r/r jest wyższa o 10 pkt. Prognoza sytuacji ekonomicznej gospodarki kraju wynosi 10 pkt, m/m spadek o 19 pkt., a r/r jest niższa o 6 pkt.

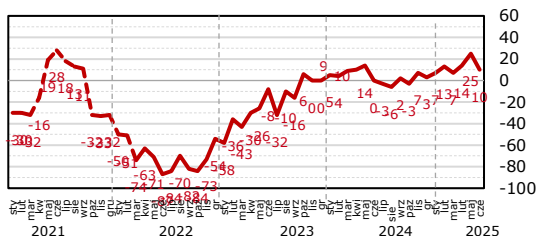
## Sytuacja ekonomiczna przedsiębiorstw

	Poprawi się	Pozostanie bez zmian	Pogorszy się	Saldo	m/m	r/r
VI' 25	37%	50%	13%	24%	-9	+11
V' 25	42%	50%	8%	33%		



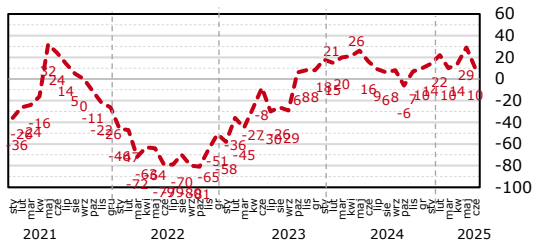
## Sytuacja ekonomiczna gospodarstw domowych

	Poprawi się	Pozostanie bez zmian	Pogorszy się	Saldo	m/m	r/r
VI' 25	30%	50%	20%	10%	-15	+10
V' 25	38%	50%	13%	25%		



## Sytuacja ekonomiczna gospodarki kraju

	Poprawi się	Pozostanie bez zmian	Pogorszy się	Saldo	m/m	r/r
VI' 25	30%	50%	20%	10%	-19	-6
V' 25	38%	54%	8%	29%		

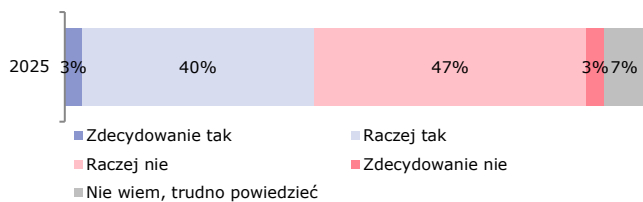


----- Wskaźnik prognozy



## Pytania dodatkowe

**Czy w związku z obniżką stóp procentowych obserwuje Pan(i) zwiększone zainteresowanie kredytami hipotecznymi na zmienną stopę procentową?**



43 proc. badanych w związku z obniżką stóp procentowych zauważyło w czerwcu zwiększone zainteresowanie kredytami hipotecznymi na zmienną stopę procentową. Przeciwnego zdania jest 50% badanych.