

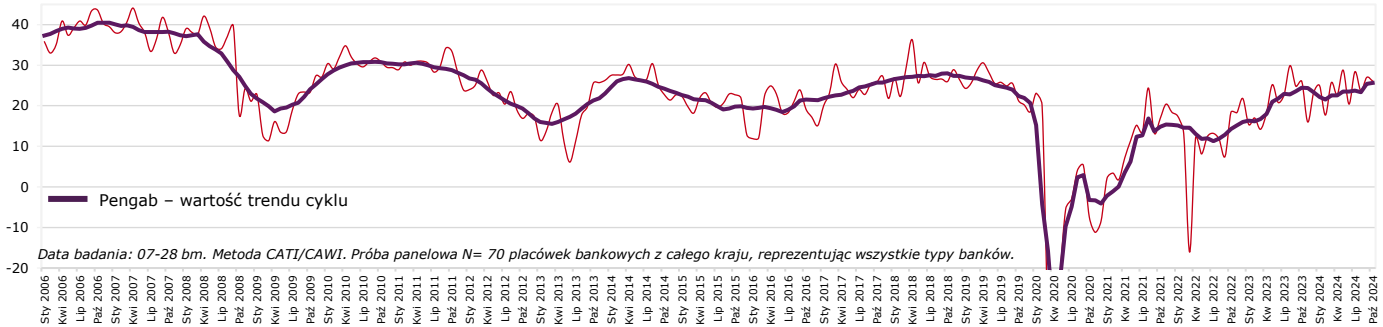
PENGAB = 26.1

-0.9

W październiku klienci nadal chętniej sięgają po kredyty

Wskaźnik Ocen 17.7 -6.2
Wskaźnik Prognoz 34.4 +4.2

Index Pengab



Ocena kredyty osób indywidualnych

Ocena kredyty przedsiębiorstw

Ocena depozyty osób indywidualnych

Ocena depozyty przedsiębiorstw

Konsumpcyjne	20* ↘ -2**	Inwestycyjne	-3 = 0	Bieżące	50 ↘ -6	Bieżące	39 ↗ +1
Mieszkaniowe	13 ↗ +10	Obrotowe	6 ↘ -10	Terminowe	23 ↘ -16	Terminowe	0 ↘ -21

Prognoza kredyty osób indywidualnych

Prognoza kredyty przedsiębiorstw

Prognoza depozyty osób indywidualnych

Prognoza depozyty przedsiębiorstw

Konsumpcyjne	51 ↗ +1	Inwestycyjne	33 ↗ +1	Bieżące	47 ↗ +8	Bieżące	35 ↗ +7
Mieszkaniowe	17 ↘ -8	Obrotowe	42 ↘ -4	Terminowe	30 ↘ -4	Terminowe	21 ↗ +15

Kredyty zagrożone	-6*	-1
Oprocentowanie kredytów	-6	-4
Oszczędzanie długoterminowe	-10	-7



Tadeusz Białek ZBP

W prognozie sześciomiesięcznej rynku bankowego odnotowano pogorszenie odczytów m/m dla wszystkich monitorowanych rynków z wyjątkiem kredytów inwestycyjnych, w przypadku którego odczyt nie uległ zmianie m/m. Dla rynku kredytów mieszkaniowych odnotowano spadek o 15 pkt m/m, a w przypadku kredytów konsumpcyjnych o 12 pkt m/m. W odczytach sześciomiesięcznych prognoz makroekonomicznych sytuacji ekonomicznej przedsiębiorstw, gospodarstw domowych oraz gospodarki kraju odnotowano negatywne zmiany. Przewidywania dla sytuacji ekonomicznej przedsiębiorstw to 0 pkt – obniżyły się o 13 pkt m/m, a r/r o 9 pkt. W prognozie sytuacji ekonomicznej gospodarstw domowych zaobserwowano spadek o 9 pkt m/m. Obecnie wynosi -3 pkt, a r/r zmniejszyła się o 9 pkt. Natomiast prognoza sytuacji ekonomicznej gospodarki kraju osiągnęła poziom -6 pkt, m/m jest niższa o 14 pkt, a r/r o 12 pkt.

Prognoza makroekonomiczna

Gospodarka kraju	-6	-14
Przedsiębiorstwa	0	-13
Gospodarstwa domowe	-3	-5

W październiku Index Pengab odnotował wartość 26.1 pkt, m/m jest niższy o 0.9 pkt. Indeks prognostyczny m/m wzrósł o 4.2 pkt. do poziomu 34.4 pkt., a indeks ocen jest niższy m/m o 6.4 pkt. uzyskując wartość 17.7 pkt. W październiku m/m zaobserwowano podobnie jak przed miesiącem wyraźny wzrost aktywności klientów na rynku kredytów konsumpcyjnych, mieszkaniowych oraz obrotowych. Nadal utrzymuje się niska dynamika popytu na kredyty inwestycyjne. Odnotowano pogorszenie odczytu prognoz sześciomiesięcznych dla rynku kredytów mieszkaniowych i kredytów konsumpcyjnych oraz znaczącą korektę na rynku kredytów obrotowych. Nastąpiły negatywne zmiany w odczytach sześciomiesięcznych prognoz sytuacji ekonomicznej przedsiębiorstw, gospodarstw domowych oraz gospodarki kraju.



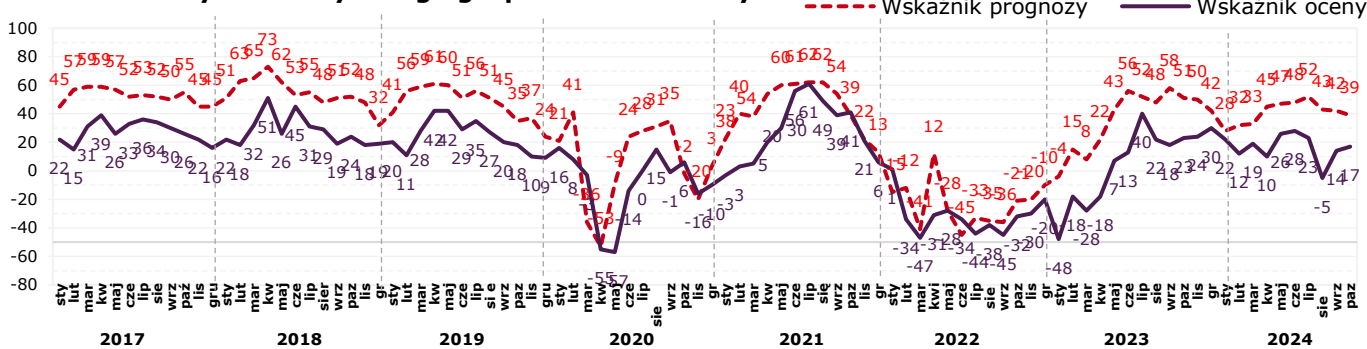
Marcin Idzik MINDS & ROSES

*saldo miesięczne **różnica sald m/m

Kredyty gospodarstw domowych

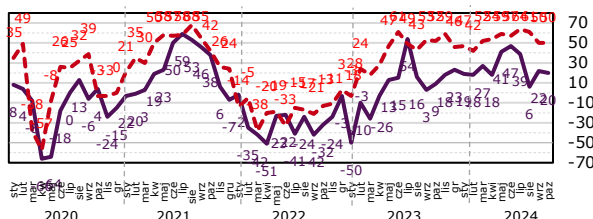
Ogólny wskaźnik oceny aktywności klientów na rynku kredytów gospodarstw domowych m/m jest wyższy o 3 pkt. i w październiku wynosi 17 pkt. Saldo ocen aktywności klientów na rynku kredytów konsumpcyjnych m/m jest niższe o 2 pkt., a r/r wzrosło o 19 pkt. Saldo ocen dla rynku kredytów mieszkaniowych m/m wzrosło o 22 pkt, a r/r jest niższe o 11 pkt. Indeks prognozy trzymiesięcznej dla rynku kredytów gospodarstw domowych spadł m/m o 3 pkt. i wynosi 39 pkt.

Wskaźniki rynku kredytowego gospodarstw domowych



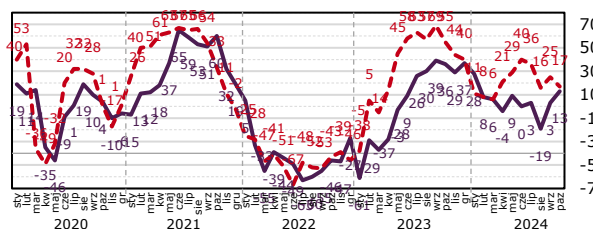
Kredyty konsumpcyjne

	Wzrosły	Bez zmian	Zmalały	Saldo	m/m	r/r
X' 24	40%	40%	20%	20%	-2	+11
IX' 24	44%	33%	22%	22%		



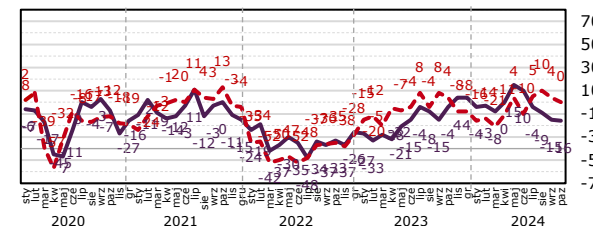
Kredyty mieszkaniowe

	Wzrosły	Bez zmian	Zmalały	Saldo	m/m	r/r
X' 24	37%	40%	23%	13%	+10	-23
IX' 24	31%	42%	28%	3%		



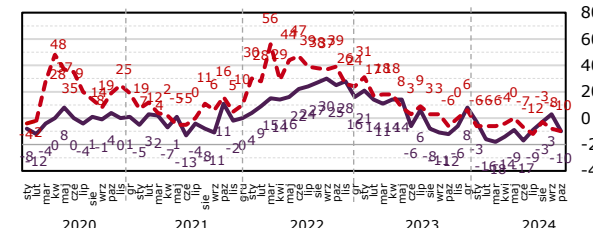
Kredyty samochodowe

	Wzrosły	Bez zmian	Zmalały	Saldo	m/m	r/r
X' 24	11%	63%	26%	-16%	-1	-12
IX' 24	8%	69%	23%	-15%		



Kredyty zagrożone gospodarstw domowych

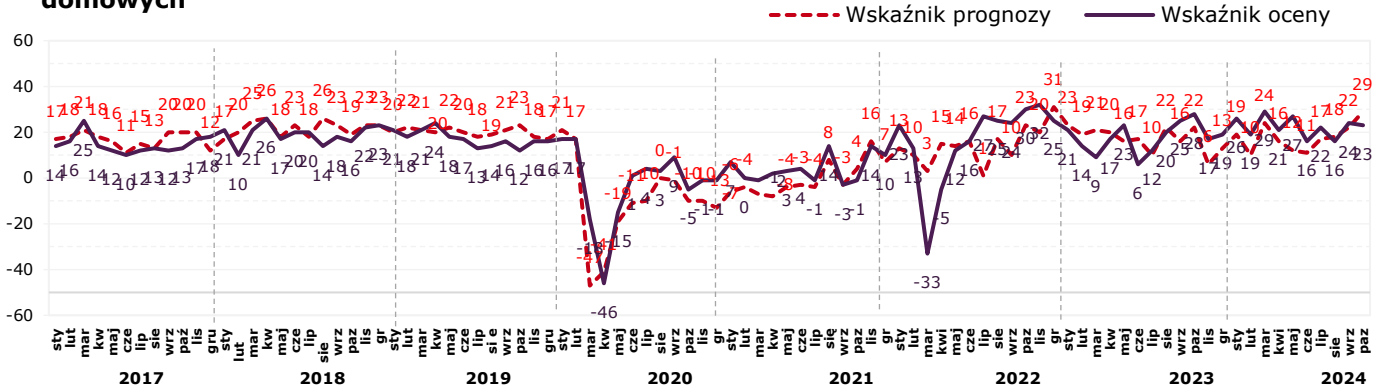
	Wzrosły	Bez zmian	Zmalały	Saldo	m/m	r/r
X' 24	10%	70%	20%	-10%	-13	+2
IX' 24	11%	81%	8%	3%		



Depozyty gospodarstw domowych

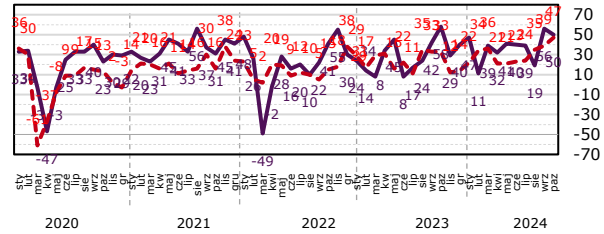
Ogólny wskaźnik ocen aktywności klientów indywidualnych na rynku depozytów gospodarstw domowych m/m spadł o 1 pkt. i wynosi obecnie 23 pkt. W przypadku salda ocen zmian aktywności klientów na rynku depozytów bieżących gospodarstw domowych odnotowano m/m spadek o 6 pkt., a r/r spadek o 8 pkt. Saldo ocen dla depozytów terminowych m/m spadło o 16 pkt., a r/r jest niższe o 7 pkt. Indeks prognozy trzymiesięcznej dla rynku depozytowego gospodarstw domowych m/m wzrósł o 7 pkt. i wynosi 29 pkt.

Wskaźniki rynku depozytowego gospodarstw domowych



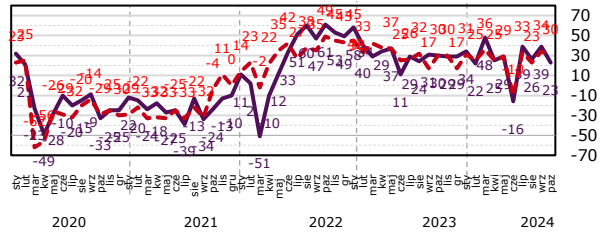
Depozyty bieżące gospodarstw domowych

	Wzrosły	Bez zmian	Zmalały	Saldo	m/m	r/r
X' 24	57%	37%	7%	50%	-6	-8
IX' 24	61%	33%	6%	56%		



Depozyty terminowe gospodarstw domowych

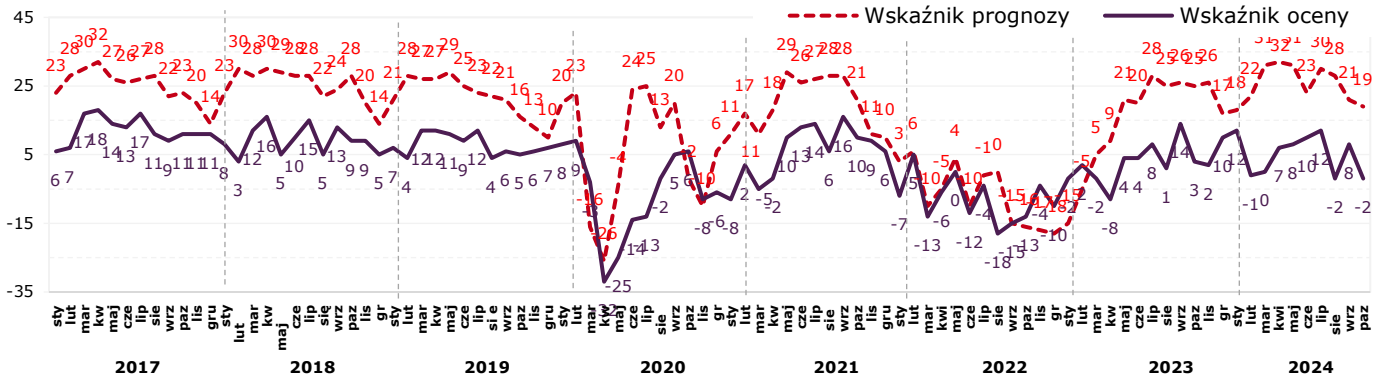
	Wzrosły	Bez zmian	Zmalały	Saldo	m/m	r/r
X' 24	43%	37%	20%	23%	-16	-7
IX' 24	50%	39%	11%	39%		



Kredyty podmiotów gospodarczych

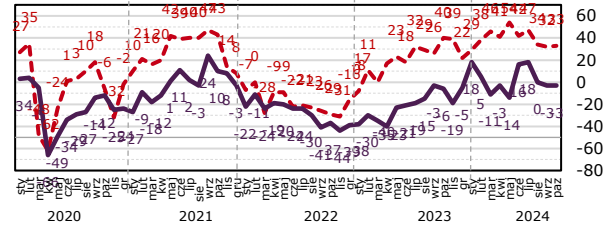
Wskaźnik ogólny oceny aktywności przedsiębiorców na rynku kredytów dla podmiotów gospodarczych m/m spadł o 10 pkt. i wynosi -2 pkt. W przypadku aktywności przedsiębiorców na rynku kredytów inwestycyjnych indeks ocen m/m nie zmienił się, a r/r jest wyższy o 3 p.p. Indeks ocen dla rynku kredytów obrotowych m/m wzrósł o 16 pkt., a r/r jest wyższy o 6 pkt. Indeks prognozy dla rynku kredytów podmiotów gospodarczych m/m jest niższy o 3 pkt. i wynosi obecnie 19 pkt.

Wskaźniki rynku kredytowego podmiotów gospodarczych



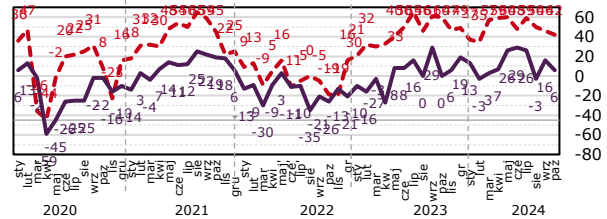
Kredyty inwestycyjne

	Wzrosły	Bez zmian	Zmalały	Saldo	m/m	r/r
X' 24	29%	39%	32%	-3%	0	+3
IX' 24	24%	49%	27%	-3%		



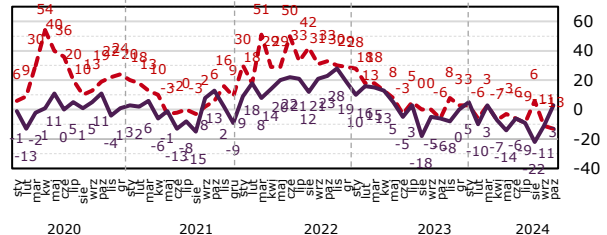
Kredyty obrotowe

	Wzrosły	Bez zmian	Zmalały	Saldo	m/m	r/r
X' 24	35%	35%	29%	6%	-10	+6
IX' 24	35%	46%	19%	16%		



Kredyty zagrożone przedsiębiorstw

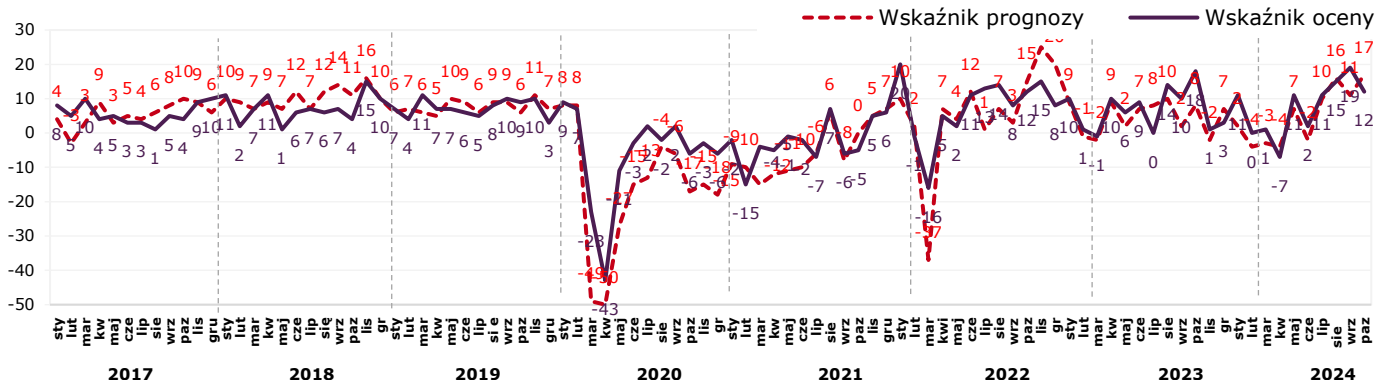
	Wzrosły	Bez zmian	Zmalały	Saldo	m/m	r/r
X' 24	23%	58%	19%	3%	+14	+9
IX' 24	11%	68%	22%	-11%		



Depozyty podmiotów gospodarczych

Wskaźnik ocen aktywności przedsiębiorców na rynku depozytów m/m spadł o 7 pkt. i wynosi 12 pkt. Indeks ocen dla rynku depozytów bieżących m/m jest wyższy o 1 pkt, a r/r wzrósł o 16 pkt. Indeks ocen aktywności przedsiębiorców na rynku depozytów terminowych m/m spadł o 21 pkt, a r/r jest niższy o 14 pkt. Indeks prognozy trzymiesięcznej dla rynku depozytów podmiotów gospodarczych m/m jest wyższy o 6 pkt. i wynosi obecnie 17 pkt.

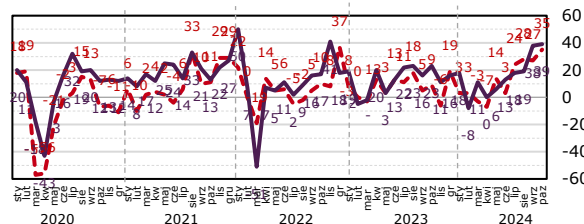
Wskaźniki rynku depozytowego podmiotów gospodarczych



Depozyty bieżące przedsiębiorstw

	Wzrosły	Bez zmian	Zmalały
X' 24	52%	35%	13%
IX' 24	49%	41%	11%

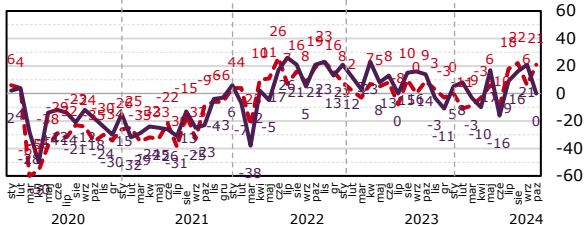
Saldo	m/m	r/r
39%	+1	+16
38%		



Depozyty terminowe przedsiębiorstw

	Wzrosły	Bez zmian	Zmalały
X' 24	23%	55%	23%
IX' 24	32%	57%	11%

Saldo	m/m	r/r
0%	-21	-14
21%		

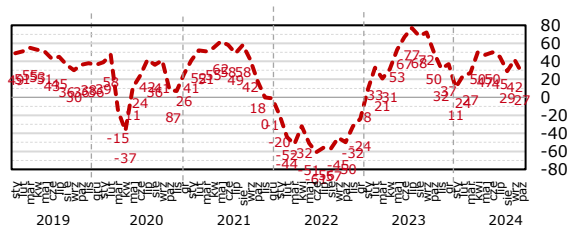


Prognoza sześciomiesięczna rynku bankowego

W październiku odnotowano m/m pogorszenie odczytu prognoz sześciomiesięcznych dla wszystkich monitorowanych rynków z wyjątkiem kredytów inwestycyjnych, w przypadku którego odczyt nie uległ zmianie m/m.

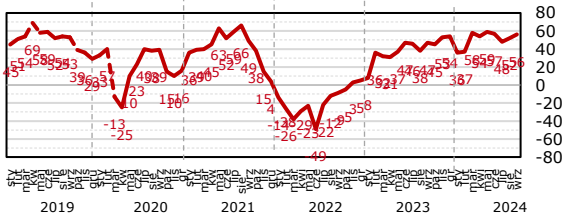
Kredyty mieszkaniowe – osoby indywidualne

	Wzrosłnie	Bez zmian	Zmaleje	Saldo	m/m	r/r
X' 24	40%	47%	13%	27%	-15	-23
IX' 24	50%	42%	8%	42%		



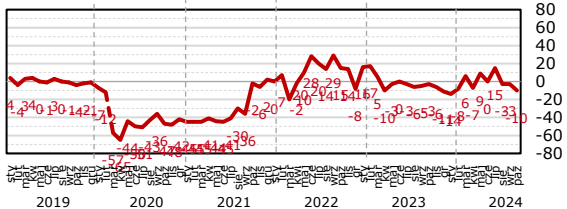
Kredyty konsumpcyjne – osoby indywidualne

	Wzrosłnie	Bez zmian	Zmaleje	Saldo	m/m	r/r
X' 24	50%	43%	7%	43%	-12	+9
IX' 24	56%	44%	0%	56%		



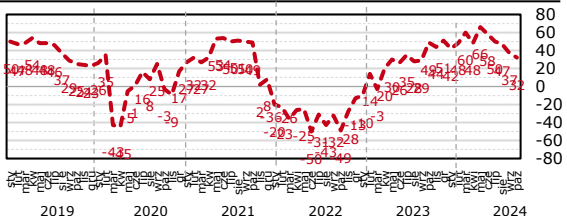
Lokaty długoterminowe – osoby indywidualne

	Wzrosłnie	Bez zmian	Zmaleje	Saldo	m/m	r/r
X' 24	13%	63%	23%	-10%	-7	-7
IX' 24	14%	69%	17%	-3%		



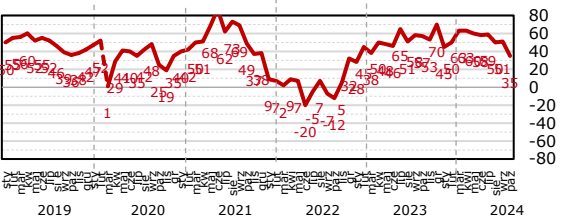
Kredyty inwestycyjne - przedsiębiorcy

	Wzrosłnie	Bez zmian	Zmaleje	Saldo	m/m	r/r
X' 24	42%	48%	10%	32%	0	-17
IX' 24	38%	57%	5%	32%		



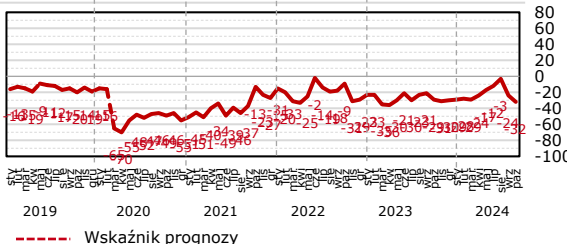
Kredyty obrotowe - przedsiębiorcy

	Wzrosłnie	Bez zmian	Zmaleje	Saldo	m/m	r/r
X' 24	45%	45%	10%	35%	-16	-22
IX' 24	54%	43%	3%	51%		



Lokaty długoterminowe - przedsiębiorcy

	Wzrosłnie	Bez zmian	Zmaleje	Saldo	m/m	r/r
X' 24	0%	68%	32%	-32%	-8	-11
IX' 24	8%	59%	32%	-24%		



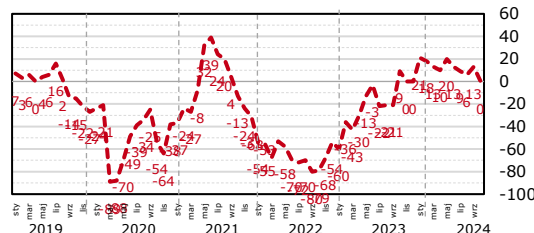
----- Wskaźnik prognozy

Prognoza sześciomiesięczna sytuacji ekonomicznej

W październiku odnotowano negatywne zmiany w odczytach sześciomiesięcznych prognoz makroekonomicznych sytuacji ekonomicznej przedsiębiorstw, gospodarstw domowych oraz gospodarki kraju. Prognoza sytuacji ekonomicznej przedsiębiorstw wynosi 0 pkt, m/m minus 13 pkt., a r/r jest niższa o 9 pkt. Prognoza sytuacji ekonomicznej gospodarstw domowych wynosi minus 3 pkt, m/m spadek o 9 pkt., a r/r jest niższa o 9 pkt. Prognoza sytuacji ekonomicznej gospodarki kraju wynosi minus 6 pkt, m/m spadek o 14 pkt., a r/r jest niższa o 12 pkt.

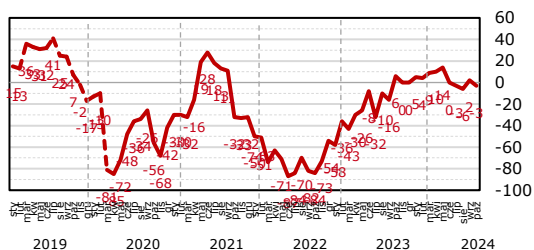
Sytuacja ekonomiczna przedsiębiorstw

	<u>Poprawi się</u>	<u>Pozostanie bez zmian</u>	<u>Pogorszy się</u>	<u>Saldo</u>	m/m	r/r
X' 24	16%	68%	16%	0%	-13	-9
IX' 24	24%	65%	11%	13%		



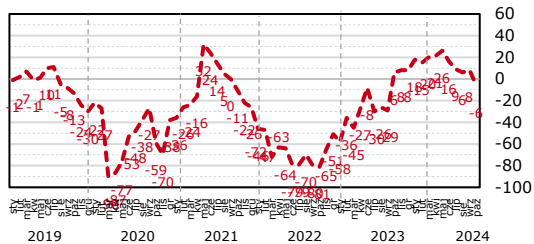
Sytuacja ekonomiczna gospodarstw domowych

	<u>Poprawi się</u>	<u>Pozostanie bez zmian</u>	<u>Pogorszy się</u>	<u>Saldo</u>	m/m	r/r
X' 24	19%	58%	23%	-3%	-5	-9
IX' 24	16%	70%	14%	2%		



Sytuacja ekonomiczna gospodarki kraju

	<u>Poprawi się</u>	<u>Pozostanie bez zmian</u>	<u>Pogorszy się</u>	<u>Saldo</u>	m/m	r/r
X' 24	16%	661%	23%	-6%	-14	-12
IX' 24	22%	65%	14%	8%		

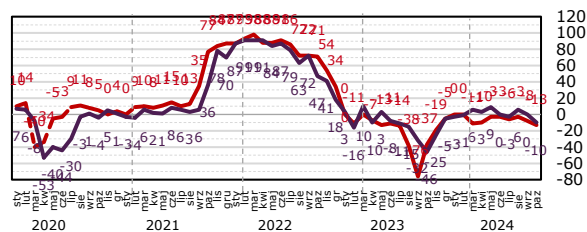


----- Wskaźnik prognozy

Pytania dodatkowe

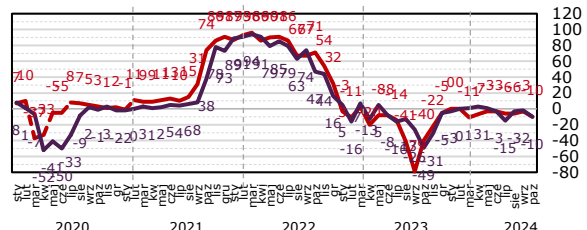
Oprocentowanie kredytów obrotowych

	Wzrosło	Bez zmian	Zmalało	Saldo	m/m	r/r
X' 24	0%	90%	10%	-10%	-2	+36
IX' 24	0%	92%	8%	-8%		



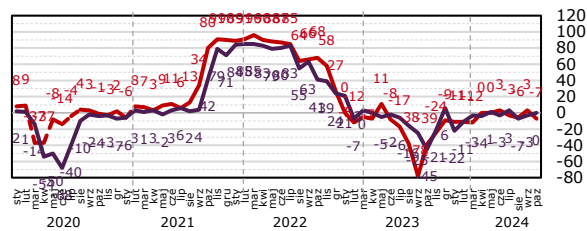
Oprocentowanie kredytów inwestycyjnych

	Wzrosło	Bez zmian	Zmalało	Saldo	m/m	r/r
X' 24	0%	90%	10%	-10%	-8	+39
IX' 24	3%	92%	5%	-2%		



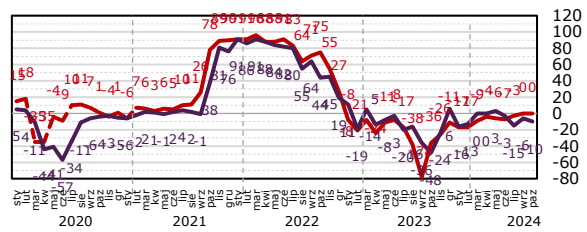
Oprocentowanie kredytów konsumpcyjnych

	Wzrosło	Bez zmian	Zmalało	Saldo	m/m	r/r
X' 24	3%	94%	3%	0%	+2	+45
IX' 24	3%	92%	5%	-2%		



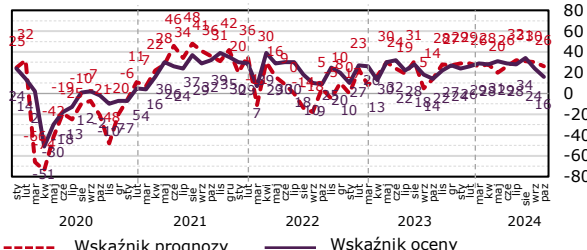
Oprocentowanie kredytów mieszkaniowych

	Wzrosło	Bez zmian	Zmalało	Saldo	m/m	r/r
X' 24	0%	90%	10%	-10%	-10	+26
IX' 24	3%	94%	3%	0%		

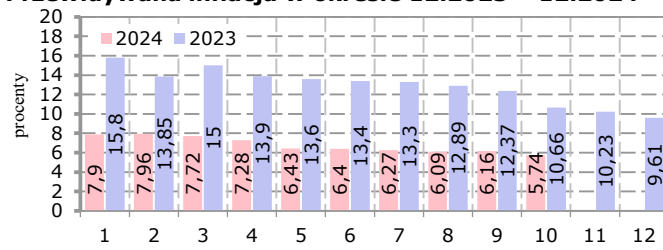


Ogólna sytuacja ekonomiczna placówki m/m

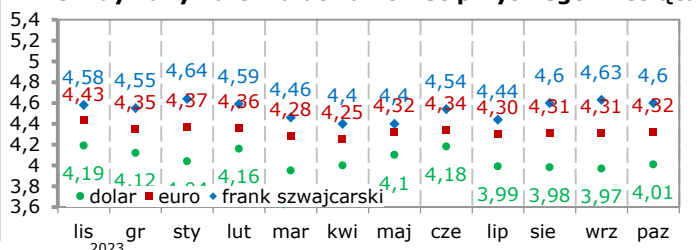
	Poprawiła się	Bez zmian	Pogorszyła się	Saldo	m/m	r/r
X' 24	19%	77%	3%	16%	-8	+2
IX' 24	27%	70%	3%	24%		



Przewidywana inflacja w okresie 12.2023 – 12.2024

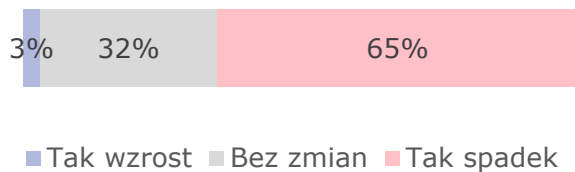


Przewidywany kurs walut na koniec przyszłego miesiąca



Pytania dodatkowe

Czy biorąc pod uwagę zakończenie programu „kredyt 2%” widzi Pan/Pani zmianę zainteresowania kredytami na zakup nieruchomości?



Zdecydowanie ponad połowa badanych (65 proc.) dostrzega spadek zainteresowania klientów kredytami na zakup nieruchomości z uwagi na zakończenie programu „kredyt 2%”. Odmiennego zdania jest 3 proc. badanych, a 35 proc. nie zauważa zmian zainteresowanie klientów kredytami na zakup nieruchomości z tego powodu .