

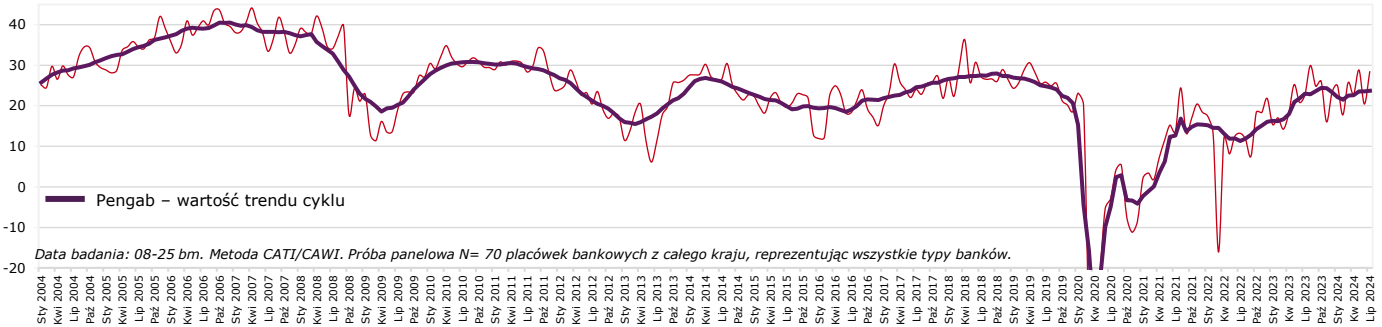
PENGAB = 28.4

+8.0

W lipcu wzrosła koniunktura na rynku depozytów

Wskaźnik Ocen 29.4 +9.5

Wskaźnik Prognoz 27.5 +6.5 Index Pengab



Ocena kredyty osób indywidualnych

Konsumpcyjne	39*	↘ -8**
Mieszkaniowe	3	↗ +3

Ocena kredyty przedsiębiorstw

Inwestycyjne	18	↗ +2
Obrotowe	26	↘ -3

Ocena depozyty osób indywidualnych

Bieżące	39	↘ -1
Terminowe	39	↗ +26

Ocena depozyty przedsiębiorstw

Bieżące	18	↗ +5
Terminowe	9	↗ +25

Prognoza kredyty osób indywidualnych

Konsumpcyjne	64	↗ +5
Mieszkaniowe	36	↘ -4

Prognoza kredyty przedsiębiorstw

Inwestycyjne	47	↗ +5
Obrotowe	59	↗ +2

Prognoza depozyty osób indywidualnych

Bieżące	24	↗ +1
Terminowe	33	↗ +43

Prognoza depozyty przedsiębiorstw

Bieżące	24	↗ +21
Terminowe	18	↗ +28

Kredyty zagrożone	-10*	-3**
Oprocentowanie kredytów	-6	-5
Oszczędzanie długoterminowe	15	+15



Tadeusz Białek ZBP

W prognozie sześciomiesięcznej rynku bankowego odnotowano poprawę odczytów m/m dla rynku depozytów przedsiębiorstw o 11 pkt, a dla osób indywidualnych o 15 pkt. Dla pozostałych rynków z wyjątkiem kredytów obrotowych odnotowano m/m korektę prognoz sześciomiesięcznych. W odczytach sześciomiesięcznych prognoz makroekonomicznych sytuacji ekonomicznej przedsiębiorstw, gospodarstw domowych oraz gospodarki kraju odnotowano negatywne zmiany. Przewidywania dla sytuacji ekonomicznej przedsiębiorstw wynoszą 9 pkt i obniżyły się o 4 pkt m/m, a r/r są wyższe o 31 pkt. W prognozie sytuacji ekonomicznej gospodarstw domowych zaobserwowano spadek o 4 pkt m/m. Obecnie wynosi -3 pkt, a r/r podwyższyła się o 29 pkt. Natomiast prognoza sytuacji ekonomicznej gospodarki kraju osiągnęła poziom 9 pkt, m/m obniżyła się o 7 pkt, a r/r jest wyższa o 39 pkt.

Prognoza makroekonomiczna

Gospodarka kraju	9	-7
Przedsiębiorstwa	9	-4
Gospodarstwa domowe	-3	-4

W lipcu Index Pengab odnotował wartość 28.4 pkt, m/m jest wyższy o 8.0 pkt. Indeks prognostyczny m/m wzrósł o 6.5 pkt. do poziomu 27.5 pkt., a indeks ocen jest wyższy m/m o 9.5 pkt. uzyskując wartość 29.4 pkt. W lipcu m/m zaobserwowano wzrost aktywności klientów na rynku depozytów terminowych zarówno osób indywidualnych jak i przedsiębiorstw. Spadek odnotowano natomiast na rynku kredytów konsumpcyjnych oraz kredytów obrotowych. Lipcowy odczyt ujawnia m/m dalsze pogorszenie sześciomiesięcznej prognozy sytuacji ekonomicznej przedsiębiorstw, gospodarstw domowych oraz gospodarki kraju. Przewidywania sześciomiesięczne zmian sytuacji na rynku kredytów wskazują na dalsze pogorszenie prognoz.



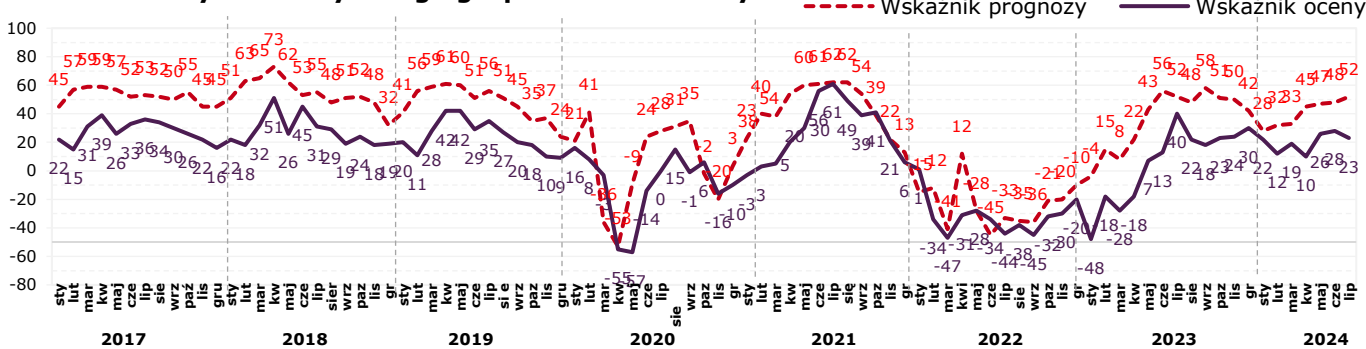
Marcin Idzik MINDS & ROSES

*saldo miesięczne **różnica sald m/m

Kredyty gospodarstw domowych

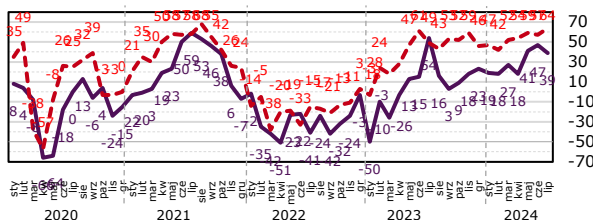
Ogólny wskaźnik oceny aktywności klientów na rynku kredytów gospodarstw domowych m/m jest niższy o 5 pkt. i w lipcu wynosi 23 pkt. Saldo ocen aktywności klientów na rynku kredytów konsumpcyjnych m/m jest niższe o 8 pkt., a r/r spadło o 15 pkt. Saldo ocen dla rynku kredytów mieszkaniowych m/m wzrosło o 3 pkt., a r/r jest niższe o 23 pkt. Indeks prognozy trzymiesięcznej dla rynku kredytów gospodarstw domowych wzrósł m/m o 4 pkt. i wynosi 52 pkt.

Wskaźniki rynku kredytowego gospodarstw domowych



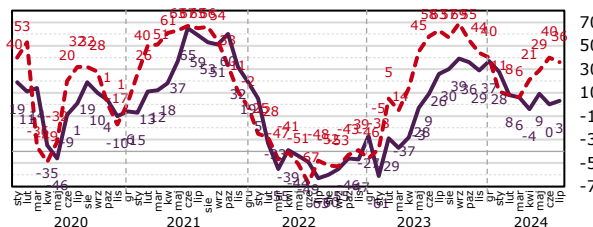
Kredyty konsumpcyjne

	Wzrosły	Bez zmian	Zmalały	Saldo	m/m	r/r
VII' 24	52%	36%	12%	39%	-8	-15
VI' 24	60%	27%	13%	47%		



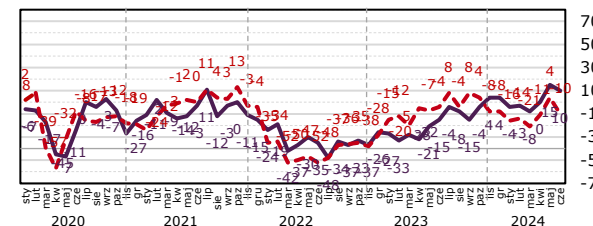
Kredyty mieszkaniowe

	Wzrosły	Bez zmian	Zmalały	Saldo	m/m	r/r
VII' 24	27%	48%	24%	3%	+3	-23
VI' 24	27%	47%	27%	0%		



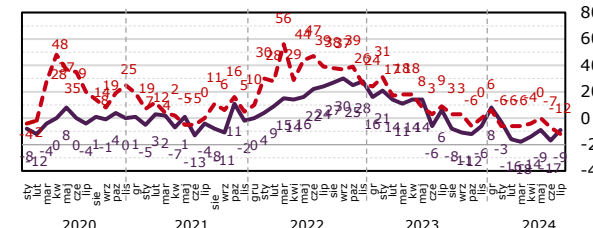
Kredyty samochodowe

	Wzrosły	Bez zmian	Zmalały	Saldo	m/m	r/r
VII' 24	4%	87%	9%	-4%	-14	+25
VI' 24	5%	80%	15%	-10%		



Kredyty zagrożone gospodarstw domowych

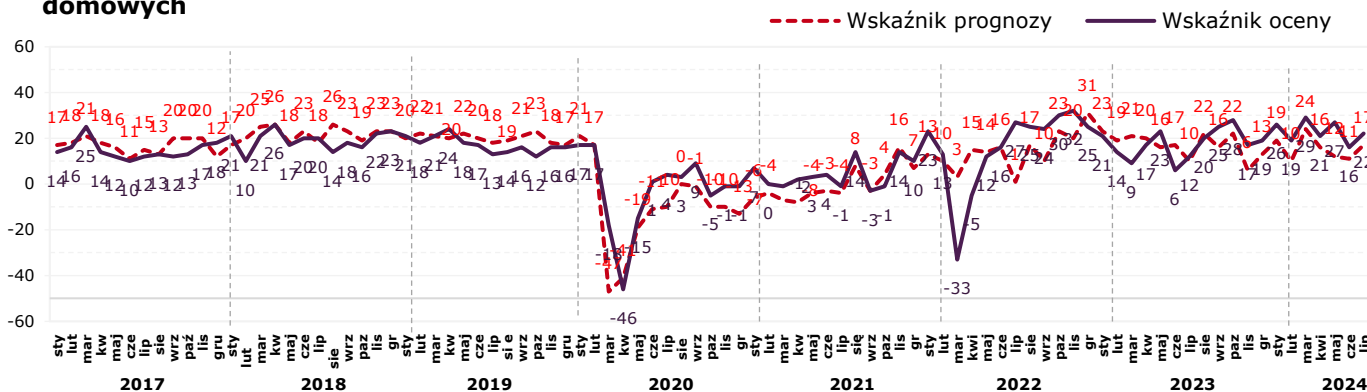
	Wzrosły	Bez zmian	Zmalały	Saldo	m/m	r/r
VII' 24	39%	73%	18%	-9%	+8	-15
VI' 24	3%	77%	20%	-17%		



Depozyty gospodarstw domowych

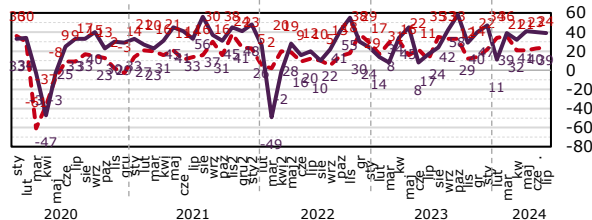
Ogólny wskaźnik ocen aktywności klientów indywidualnych na rynku depozytów gospodarstw domowych m/m wzrósł o 6 pkt. i wynosi obecnie 22 pkt. W przypadku salda ocen zmian aktywności klientów na rynku depozytów bieżących gospodarstw domowych odnotowano m/m spadek o 1 pkt., a r/r wzrost o 22 pkt. Saldo ocen dla depozytów terminowych m/m wzrosło o 26 pkt., a r/r jest wyższe o 10 pkt. Indeksy prognozy trzymiesięcznej dla rynku depozytowego gospodarstw domowych m/m wzrósł o 6 pkt. i wynosi 17 pkt.

Wskaźniki rynku depozytowego gospodarstw domowych



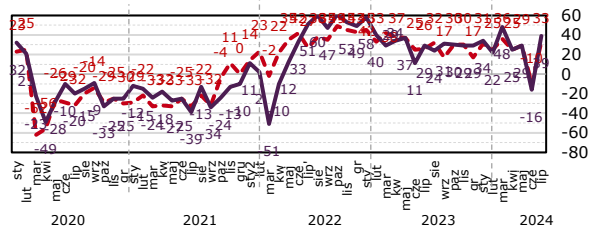
Depozyty bieżące gospodarstw domowych

	Wzrosły	Bez zmian	Zmalały	Saldo	m/m	r/r
VII' 24	52%	36%	12%	39%	-1	+22
VI' 24	47%	47%	7%	40%		



Depozyty terminowe gospodarstw domowych

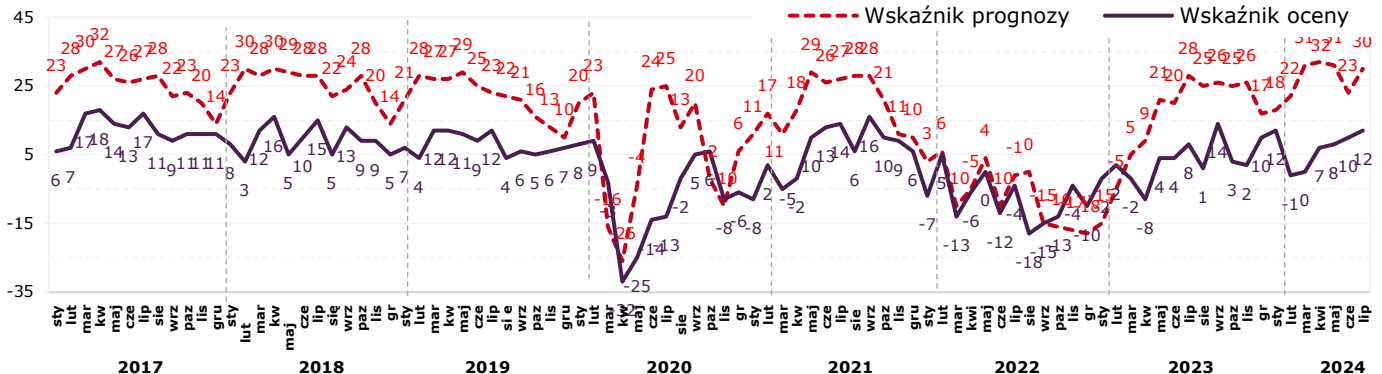
	Wzrosły	Bez zmian	Zmalały	Saldo	m/m	r/r
VII' 24	45%	48%	6%	39%	+26	+10
VI' 24	30%	53%	17%	13%		



Kredyty podmiotów gospodarczych

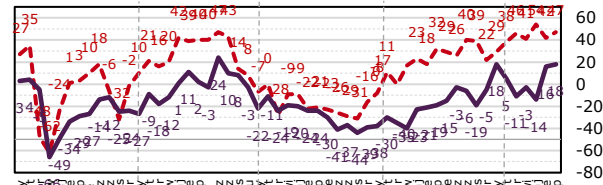
Wskaźnik ogólny oceny aktywności przedsiębiorców na rynku kredytów dla podmiotów gospodarczych m/m wzrósł o 2 pkt. i wynosi 12 pkt. W przypadku aktywności przedsiębiorców na rynku kredytów inwestycyjnych indeks ocen m/m wzrósł o 2 pkt., a r/r jest wyższy o 37 pkt. Indeksy ocen dla rynku kredytów obrotowych m/m spadł o 3 pkt., a r/r jest wyższy o 10 pkt. Indeks prognozy dla rynku kredytów podmiotów gospodarczych m/m jest wyższy o 7 pkt. i wynosi obecnie 30 pkt.

Wskaźniki rynku kredytowego podmiotów gospodarczych



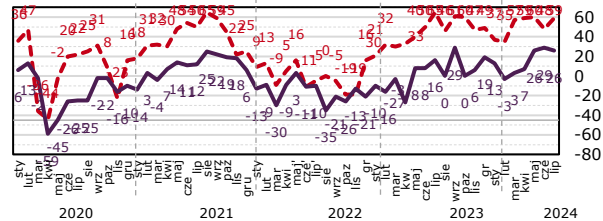
Kredyty inwestycyjne

	Wzrosły	Bez zmian	Zmalały	Saldo	m/m	r/r
VII' 24	32%	47%	18%	18%	+2	+37
VI' 24	32%	52%	16%	16%		



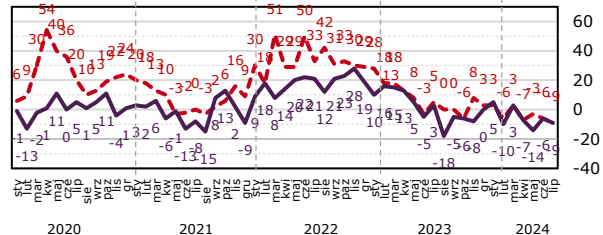
Kredyty obrotowe

	Wzrosły	Bez zmian	Zmalały	Saldo	m/m	r/r
VII' 24	35%	56%	9%	26%	-3	+10
VI' 24	45%	39%	16%	29%		



Kredyty zagrożone przedsiębiorstw

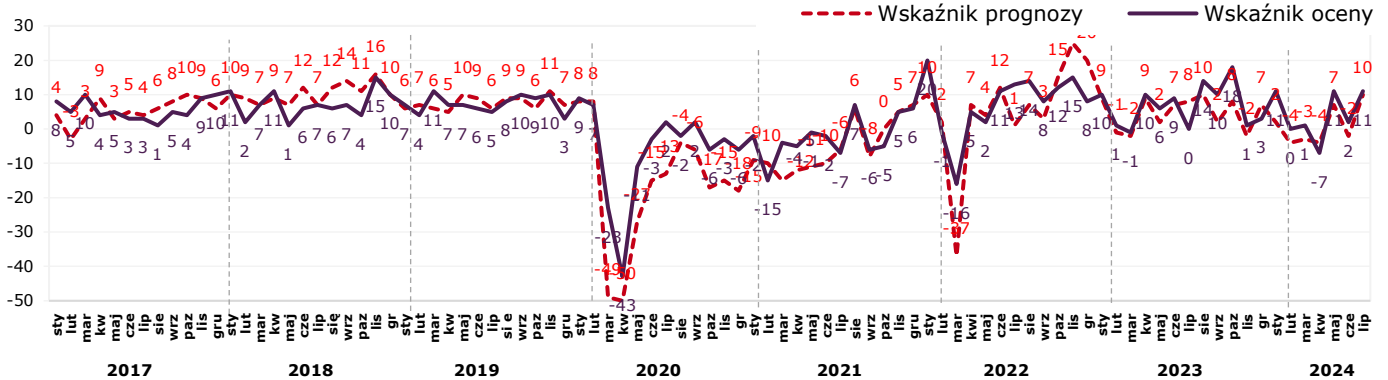
	Wzrosły	Bez zmian	Zmalały	Saldo	m/m	r/r
VII' 24	15%	62%	24%	-9%	-3	-12
VI' 24	13%	68%	19%	-6%		



Depozyty podmiotów gospodarczych

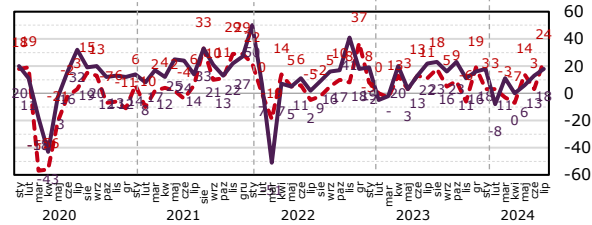
Wskaźnik ocen aktywności przedsiębiorców na rynku depozytów m/m wzrósł o 9 pkt. i wynosi 11 pkt. Indeks ocen dla rynku depozytów bieżących m/m jest wyższy o 5 pkt, a r/r spadł o 4 pkt. Indeks ocen aktywności przedsiębiorców na rynku depozytów terminowych m/m wzrósł o 9 pkt, a r/r jest wyższy o 9 pkt. Indeks prognozy trzymiesięcznej dla rynku depozytów podmiotów gospodarczych m/m jest wyższy o 8 pkt. i wynosi obecnie 10 pkt.

Wskaźniki rynku depozytowego podmiotów gospodarczych



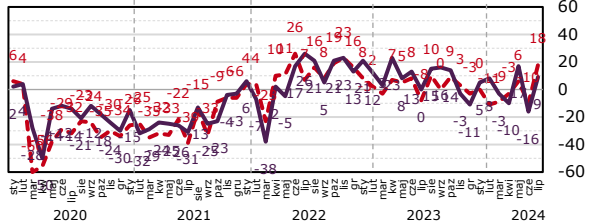
Depozyty bieżące przedsiębiorstw

	Wzrosły	Bez zmian	Zmalały	Saldo	m/m	r/r
VII' 24	32%	53%	15%	18%	+5	-4
VI' 24	32%	48%	19%	13%		



Depozyty terminowe przedsiębiorstw

	Wzrosły	Bez zmian	Zmalały	Saldo	m/m	r/r
VII' 24	21%	68%	12%	9%	+25	+9
VI' 24	10%	65%	26%	-16%		

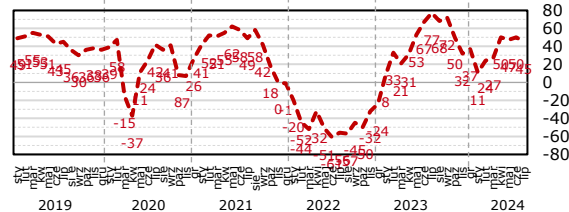


Prognoza sześciomiesięczna rynku bankowego

W lipcu odnotowano m/m poprawę odczytu prognoz sześciomiesięcznych dla rynku depozytów zarówno przedsiębiorstw jak i osób indywidualnych. Dla pozostałych monitorowanych rynków z wyjątkiem kredytów obrotowych odnotowano m/m korektę prognoz sześciomiesięcznych.

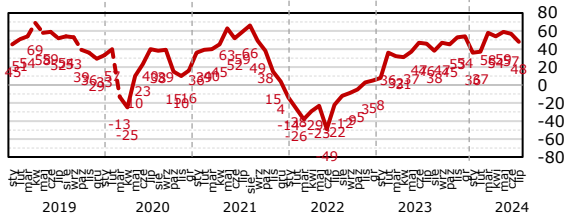
Kredyty mieszkaniowe – osoby indywidualne

	Wzrosnie	Bez zmian	Zmaleje	Saldo	m/m	r/r
VII' 24	52%	42%	6%	45%	-5	-32
VI' 24	50%	50%	0%	50%		



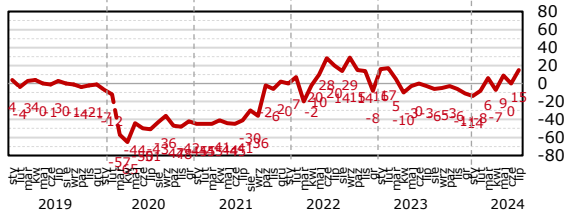
Kredyty konsumpcyjne – osoby indywidualne

	Wzrosnie	Bez zmian	Zmaleje	Saldo	m/m	r/r
VII' 24	48%	52%	0%	48%	-9	+2
VI' 24	57%	47%	0%	57%		



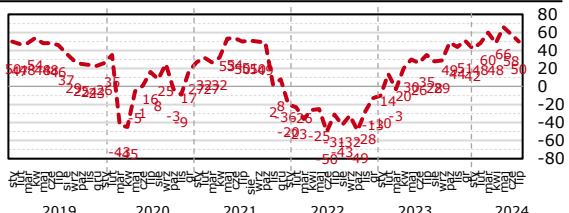
Lokaty długoterminowe – osoby indywidualne

	Wzrosnie	Bez zmian	Zmaleje	Saldo	m/m	r/r
VII' 24	24%	67%	9%	15%	+15	+18
VI' 24	17%	67%	17%	0%		



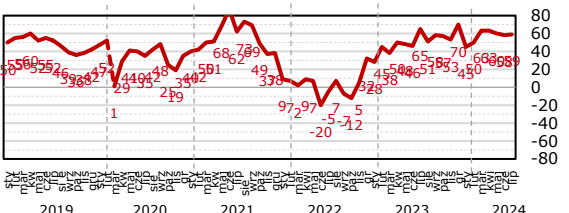
Kredyty inwestycyjne - przedsiębiorcy

	Wzrosnie	Bez zmian	Zmaleje	Saldo	m/m	r/r
VII' 24	56%	38%	6%	50%	-8	+15
VI' 24	61%	35%	3%	58%		



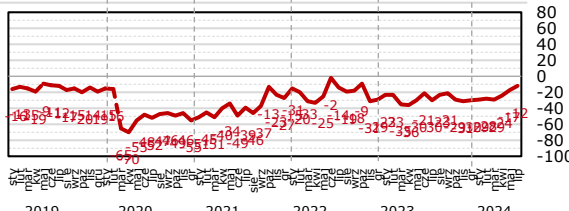
Kredyty obrotowe - przedsiębiorcy

	Wzrosnie	Bez zmian	Zmaleje	Saldo	m/m	r/r
VII' 24	62%	35%	3%	59%	+1	-6
VI' 24	58%	42%	0%	58%		



Lokaty długoterminowe - przedsiębiorcy

	Wzrosnie	Bez zmian	Zmaleje	Saldo	m/m	r/r
VII' 24	9%	71%	21%	-12%	+11	+9
VI' 24	6%	65%	29%	-23%		



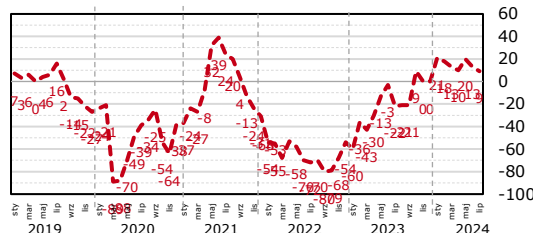
----- Wskaźnik prognozy

Prognoza sześciomiesięczna sytuacji ekonomicznej

W lipcu odnotowano negatywne zmiany w odczytach sześciomiesięcznych prognoz makroekonomicznych sytuacji ekonomicznej przedsiębiorstw, gospodarstw domowych oraz gospodarki kraju. Prognoza sytuacji ekonomicznej przedsiębiorstw wynosi 9 pkt, m/m minus 4 pkt., a r/r jest wyższa o 31 pkt. Prognoza sytuacji ekonomicznej gospodarstw domowych wynosi -3 pkt, m/m spadek o 4 pkt., a r/r jest wyższa o 29 pkt. Prognoza sytuacji ekonomicznej gospodarki kraju wynosi 9 pkt, m/m spadek o 7 pkt., a r/r jest wyższa o 39 pkt.

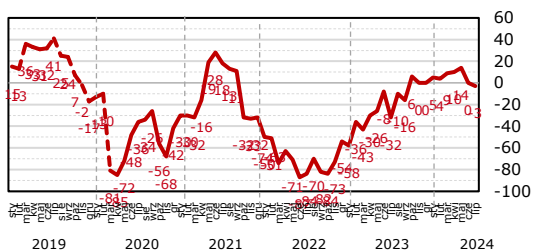
Sytuacja ekonomiczna przedsiębiorstw

	Poprawi się	Pozostanie bez zmian	Pogorszy się	Saldo	m/m	r/r
VII' 24	21%	68%	12%	9%	-4	+31
VI' 24	29%	55%	16%	13%		



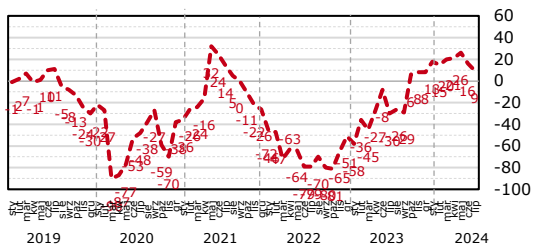
Sytuacja ekonomiczna gospodarstw domowych

	Poprawi się	Pozostanie bez zmian	Pogorszy się	Saldo	m/m	r/r
VII' 24	21%	55%	24%	-3%	-4	+29
VI' 24	23%	54%	23%	0%		



Sytuacja ekonomiczna gospodarki kraju

	Poprawi się	Pozostanie bez zmian	Pogorszy się	Saldo	m/m	r/r
VII' 24	21%	68%	12%	9%	-7	+39
VI' 24	29%	58%	13%	16%		

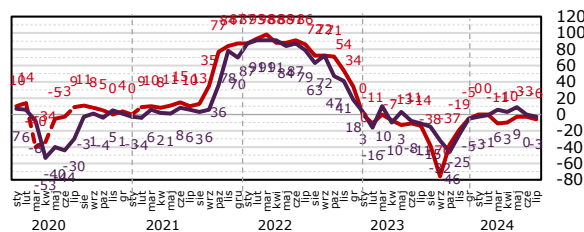


----- Wskaźnik prognozy

Pytania dodatkowe

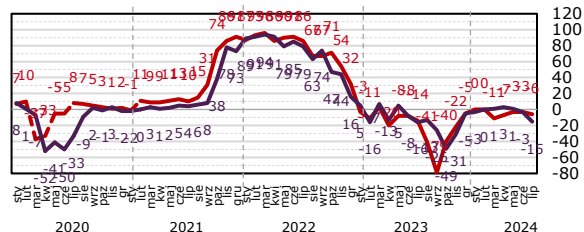
Oprocentowanie kredytów obrotowych

	Wzrosło	Bez zmian	Zmalało	Saldo	m/m	r/r
VII' 24	3%	91%	6%	-3%	-3	+8
VI' 24	3%	93%	3%	0%		



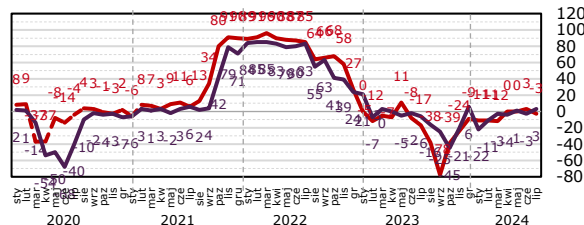
Oprocentowanie kredytów inwestycyjnych

	Wzrosło	Bez zmian	Zmalało	Saldo	m/m	r/r
VII' 24	0%	85%	15%	-15%	-12	+1
VI' 24	0%	97%	3%	-3%		



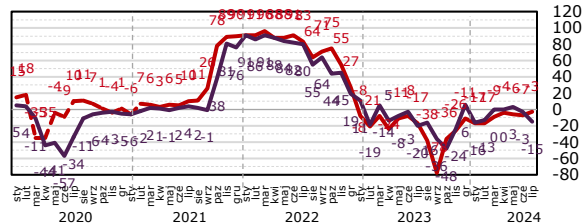
Oprocentowanie kredytów konsumpcyjnych

	Wzrosło	Bez zmian	Zmalało	Saldo	m/m	r/r
VII' 24	9%	85%	6%	3%	+6	+9
VI' 24	0%	97%	3%	-3%		



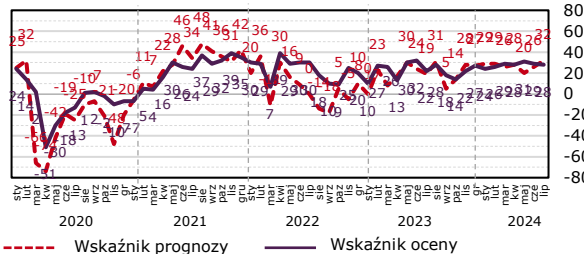
Oprocentowanie kredytów mieszkaniowych

	Wzrosło	Bez zmian	Zmalało	Saldo	m/m	r/r
VII' 24	0%	85%	15%	-15%	-12	+5
VI' 24	0%	97%	3%	-3%		

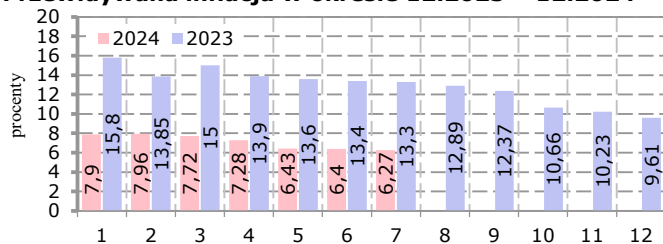


Ogólna sytuacja ekonomiczna placówki m/m

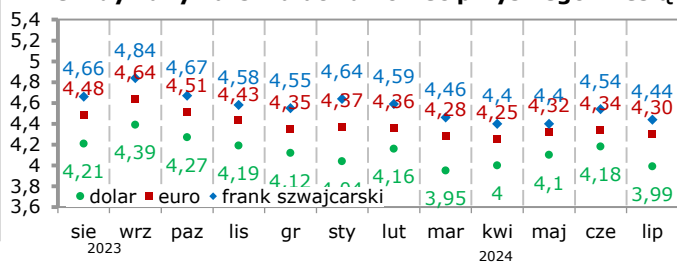
	Poprawiła się	Bez zmian	Pogorszyła się	Saldo	m/m	r/r
VII' 24	32%	64%	4%	28%	-1	+6
VI' 24	35%	58%	6%	29%		



Przewidywana inflacja w okresie 12.2023 – 12.2024

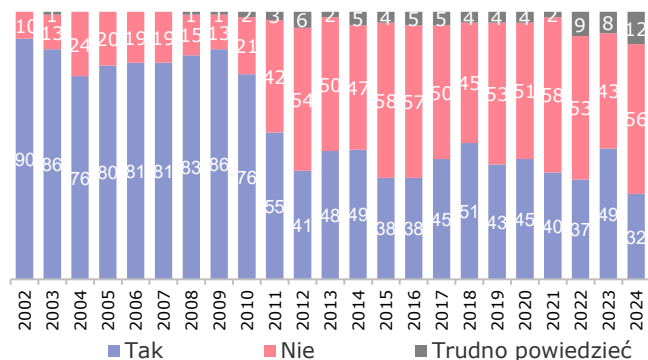


Przewidywany kurs walut na koniec przyszłego miesiąca

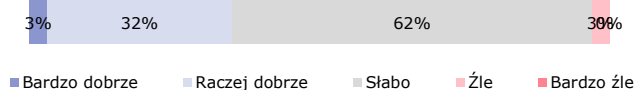


Pytania dodatkowe

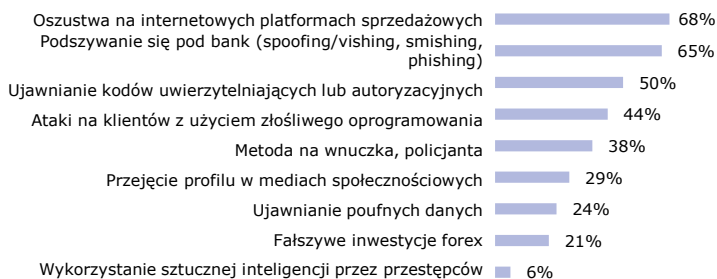
Czy sądzi Pan(i), że Polska powinna przystąpić do Europejskiej Unii Walutowej i zastąpić złotego wspólną walutą euro?



Jak Pana(i) zdaniem klienci banków oceniają swoją wiedzę dotyczącą cyberbezpieczeństwa?



Które z zagrożeń dotyczących cyberbezpieczeństwa klienci banków zgłaszają najczęściej?



Wprowadzenie euro

W 2024 r. spadło poparcie środowiska bankowego dla wprowadzenia euro w porównaniu do pomiaru sprzed roku. Obecnie odsetek zwolenników przyjęcia wspólnej waluty wynosi 32 proc. i jest niższy w porównaniu do minionego roku o 17 p.p. Jednocześnie o 9 p.p. wzrósł odsetek badanych przeciwnych zastąpieniu złotego wspólną walutą euro, przy wzroście o 3 p.p. odsetka niezdecydowanych.

Zdaniem jednej trzeciej badanych (35 proc.) klienci banków dobrze oceniają swoją wiedzę dotyczącą cyberbezpieczeństwa, 62 proc. twierdzi, że klienci słabo oceniają swoją wiedzę w tym zakresie, a 3 proc., że bardzo słabo.

Najważniejsze zagrożenia dotyczące cyberbezpieczeństwa z którymi klienci najczęściej zgłaszają się do banków to: oszustwa na internetowych platformach sprzedażowych, podszywanie się pod bank (spoofing/vishing, smishing, phishing), ujawnianie kodów uwierzytelniających lub autoryzacyjnych oraz ataki na klientów z użyciem złośliwego oprogramowania.