

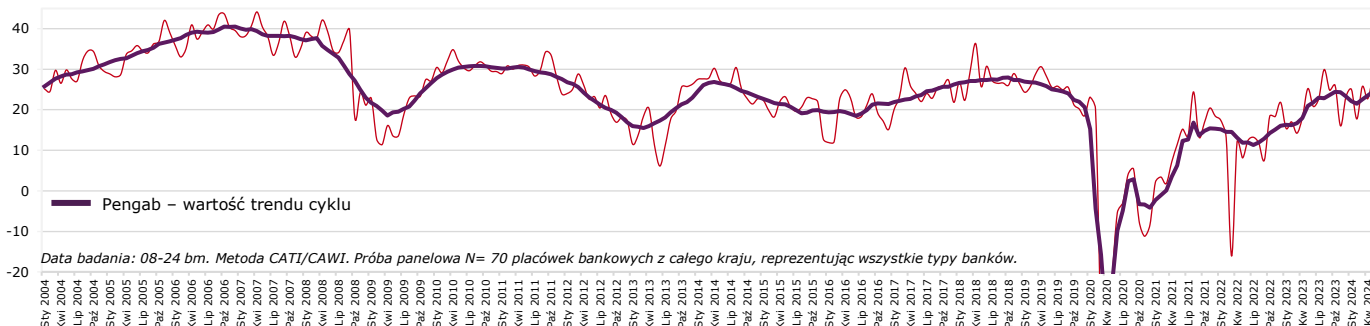
**PENGAB = 28.8**

**+6.1**

**W maju sezonowy wzrost aktywność klientów**

Wskaźnik Ocen 28.1 +10.3

Wskaźnik Prognoz 29,5 +1.9 Index Pengab



Ocena kredyty osób indywidualnych

Konsumpcyjne	41* ↗ +23**
Mieszkaniowe	9 ↗ +13

Ocena kredyty przedsiębiorstw

Inwestycyjne	-14 ↘ -11
Obrotowe	26 ↗ +19

Ocena depozyty osób indywidualnych

Bieżące	41 ↗ +9
Terminowe	29 ↗ +4

Ocena depozyty przedsiębiorstw

Bieżące	6 ↗ +6
Terminowe	17 ↗ +27

Prognoza kredyty osób indywidualnych

Konsumpcyjne	59 ↗ +5
Mieszkaniowe	29 ↗ +8

Prognoza kredyty przedsiębiorstw

Inwestycyjne	54 ↗ +13
Obrotowe	60 ↗ +1

Prognoza depozyty osób indywidualnych

Bieżące	22 ↗ +1
Terminowe	29 ↗ +4

Prognoza depozyty przedsiębiorstw

Bieżące	14 ↗ +21
Terminowe	6 ↗ +9

Kredyty zagrożone	-11*	-1**
Oprocentowanie kredytów	3	+2
Oszczędzanie długoterminowe	-2	+5



Tadeusz Białek ZBP

W prognozie sześciomiesięcznej rynku bankowego odnotowano pogorszenie odczytów m/m tylko dla rynku kredytów mieszkaniowych o 3 pkt. W przypadku rynku kredytów konsumpcyjnych, inwestycyjnych oraz lokat długoterminowych osób indywidualnych oraz przedsiębiorstw zanotowano poprawę prognoz. Największy wzrost m/m dotyczył kredytów inwestycyjnych przedsiębiorstw – wyniósł 17 pkt. W odczytach sześciomiesięcznych prognoz makroekonomicznych sytuacji ekonomicznej przedsiębiorstw, gospodarstw domowych oraz gospodarki kraju odnotowano pozytywne zmiany. Przewidywania dla sytuacji ekonomicznej przedsiębiorstw to 20 pkt i wzrosły o 10 pkt m/m, a r/r o 33 pkt. W prognozie sytuacji ekonomicznej gospodarstw domowych zaobserwowano wzrost o 4 pkt m/m. Obecnie wynosi 14 pkt, a r/r podwyższyła się o 40 pkt.

**Prognoza makroekonomiczna**

Gospodarka kraju	26	+5
Przedsiębiorstwa	20	+10
Gospodarstwa domowe	14	+4

W maju Index Pengab odnotował wartość 28.8 pkt, m/m jest wyższy o 6.1 pkt. Indeks prognostyczny m/m wzrósł o 1.9 pkt. do poziomu 29.5 pkt., a indeks ocen jest wyższy m/m o 10.3 pkt. uzyskując wartość 28.1 pkt. W maju m/m zaobserwowano wzrost aktywności klientów indywidualnych na rynku kredytów konsumpcyjnych, kredytów mieszkaniowych oraz kredytów obrotowych. Spadek odnotowano natomiast na rynku kredytów inwestycyjnych. Majowy odczyt ujawnia m/m poprawę w odczycie sześciomiesięcznej prognozy sytuacji ekonomicznej przedsiębiorstw, gospodarstw domowych oraz gospodarki kraju. Przewidywania sześciomiesięczne zmian sytuacji na rynku bankowym w maju są bardziej korzystne niż przed miesiącem.



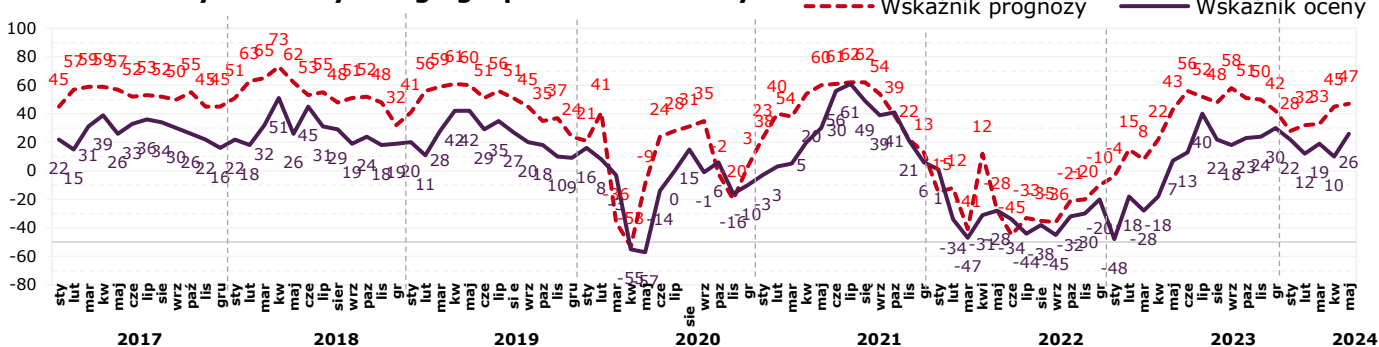
Marcin Idzik MINDS & ROSES

\*saldo miesięczne \*\*różnica sald m/m

# Kredyty gospodarstw domowych

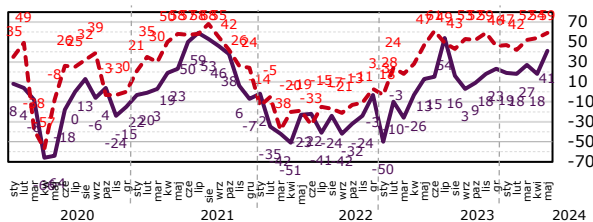
Ogólny wskaźnik oceny aktywności klientów na rynku kredytów gospodarstw domowych m/m jest wyższy o 16 pkt. i w maju wynosi 26 pkt. Saldo ocen aktywności klientów na rynku kredytów konsumpcyjnych m/m jest wyższe o 23 pkt., a r/r wzrosło o 28 pkt. Saldo ocen dla rynku kredytów mieszkaniowych m/m wzrosło o 13 pkt, a r/r jest wyższe o 12 pkt. Indeks prognozy trzymiesięcznej dla rynku kredytów gospodarstw domowych wzrósł m/m o 2 pkt. i wynosi 47 pkt.

## Wskaźniki rynku kredytowego gospodarstw domowych



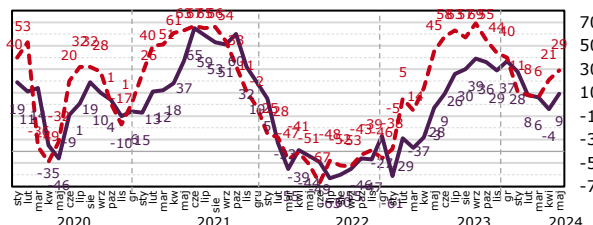
### Kredyty konsumpcyjne

	Wzrosły	Bez zmian	Zmalały	Saldo	m/m	r/r
V' 24	53%	35%	12%	<b>41%</b>	<b>+23</b>	<b>+28</b>
IV' 24	39%	39%	21%	<b>18%</b>		



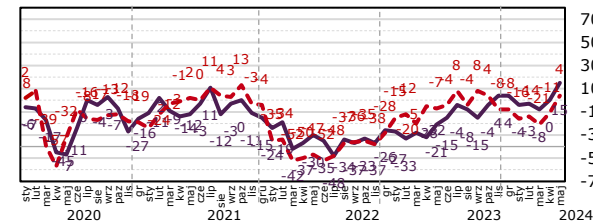
### Kredyty mieszkaniowe

	Wzrosły	Bez zmian	Zmalały	Saldo	m/m	r/r
V' 24	35%	38%	26%	<b>9%</b>	<b>+13</b>	<b>+12</b>
IV' 24	29%	39%	32%	<b>-4%</b>		



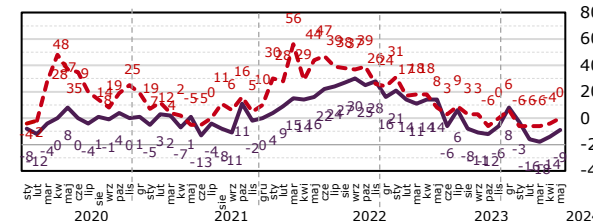
### Kredyty samochodowe

	Wzrosły	Bez zmian	Zmalały	Saldo	m/m	r/r
V' 24	12%	80%	8%	<b>4%</b>	<b>+15</b>	<b>+36</b>
IV' 24	11%	67%	22%	<b>-11%</b>		



### Kredyty zagrożone gospodarstw domowych

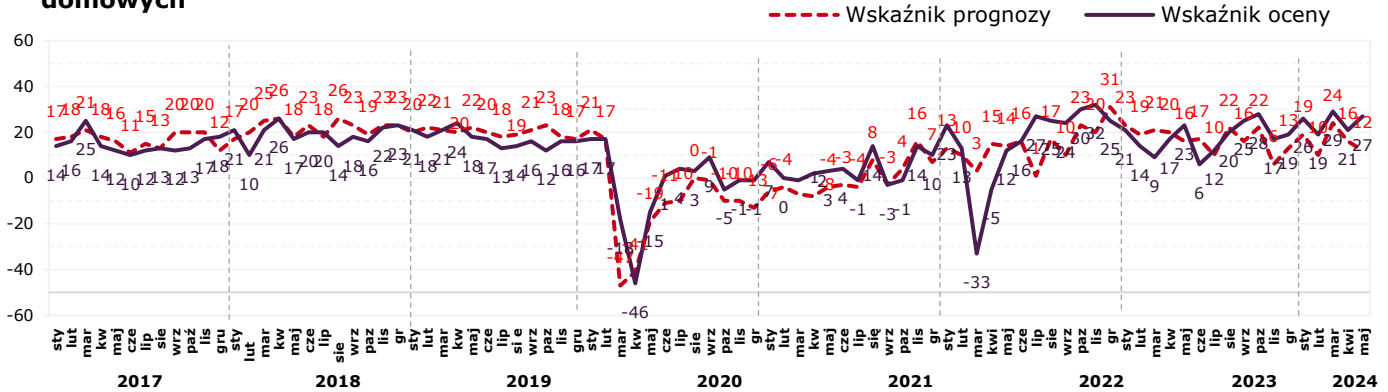
	Wzrosły	Bez zmian	Zmalały	Saldo	m/m	r/r
V' 24	6%	79%	15%	<b>-9%</b>	<b>+5</b>	<b>-23</b>
IV' 24	0%	86%	14%	<b>-14%</b>		



# Depozyty gospodarstw domowych

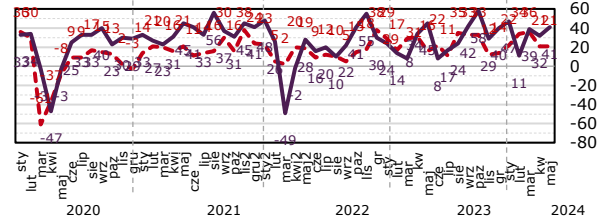
Ogólny wskaźnik ocen aktywności klientów indywidualnych na rynku depozytów gospodarstw domowych m/m wzrósł o 6 pkt. i wynosi obecnie 27 pkt. W przypadku salda ocen zmian aktywności klientów na rynku depozytów bieżących gospodarstw domowych odnotowano m/m wzrost o 9 pkt., a r/r spadek o 4 pkt. Saldo ocen dla depozytów terminowych m/m wzrosło o 4 pkt., a r/r jest niższe o 8 pkt. Indeks prognozy trzymiesięcznej dla rynku depozytowego gospodarstw domowych m/m spaść o 4 pkt. i wynosi 12 pkt.

## Wskaźniki rynku depozytowego gospodarstw domowych



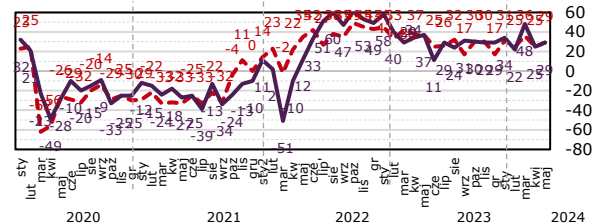
## Depozyty bieżące gospodarstw domowych

	Wzrosły	Bez zmian	Zmalały	Saldo	m/m	r/r
V' 24	50%	41%	9%	<b>41%</b>	+9	-4
IV' 24	39%	54%	7%	<b>32%</b>		



## Depozyty terminowe gospodarstw domowych

	Wzrosły	Bez zmian	Zmalały	Saldo	m/m	r/r
V' 24	41%	47%	12%	<b>29%</b>	+4	-8
IV' 24	32%	61%	7%	<b>25%</b>		

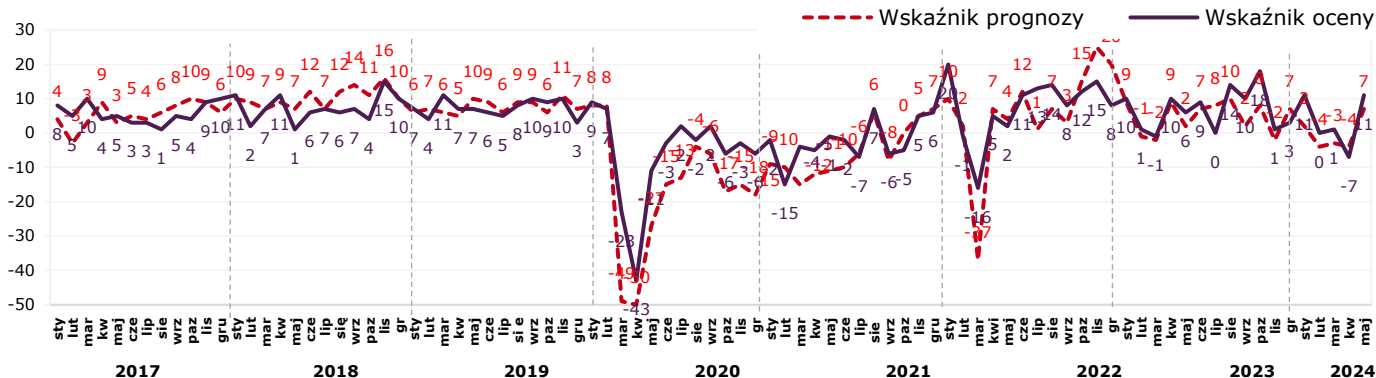




# Depozyty podmiotów gospodarczych

Wskaźnik ocen aktywności przedsiębiorców na rynku depozytów m/m wzrósł o 18 pkt. i wynosi 11 pkt. Indeks ocen dla rynku depozytów bieżących m/m jest wyższy o 6 pkt, a r/r wzrósł o 3 pkt. Indeks ocen aktywności przedsiębiorców na rynku depozytów terminowych m/m wzrósł o 27 pkt, a r/r jest wyższy o 9 pkt. Indeks prognozy trzymiesięcznej dla rynku depozytów podmiotów gospodarczych m/m jest wyższy o 11 pkt. i wynosi obecnie 7 pkt.

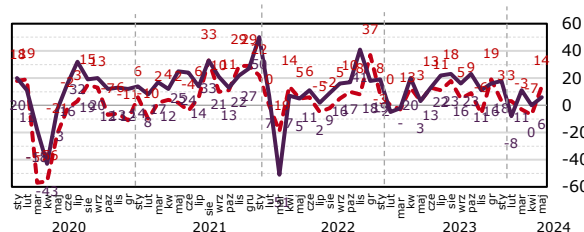
## Wskaźniki rynku depozytowego podmiotów gospodarczych



## Depozyty bieżące przedsiębiorstw

	Wzrosły	Bez zmian	Zmalały
V' 24	31%	43%	26%
IV' 24	21%	59%	21%

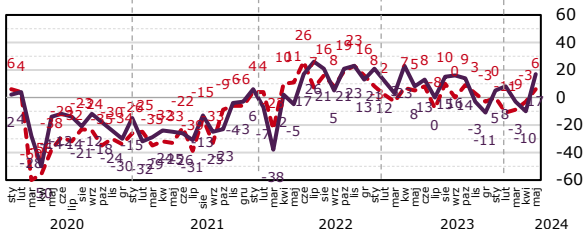
Saldo	m/m	r/r
<b>6%</b>	<b>+6</b>	<b>+3</b>



## Depozyty terminowe przedsiębiorstw

	Wzrosły	Bez zmian	Zmalały
V' 24	26%	66%	9%
IV' 24	10%	69%	21%

Saldo	m/m	r/r
<b>17%</b>	<b>+27</b>	<b>+9</b>

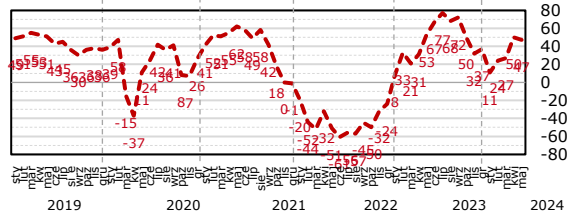


# Prognoza sześciomiesięczna rynku bankowego

W maju odnotowano m/m poprawę odczytu prognoz sześciomiesięcznych dla rynku kredytów konsumpcyjnych, inwestycyjnych oraz lokat długoterminowych osób indywidualnych oraz przedsiębiorstw. W przypadku kredytów obrotowych oraz kredytów mieszkaniowych odnotowano pogorszenie sześciomiesięcznej prognozy.

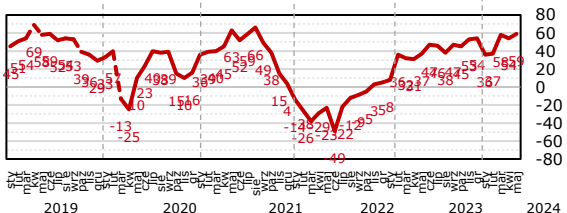
## Kredyty mieszkaniowe – osoby indywidualne

	Wzrosnie	Bez zmian	Zmaleje	Saldo	m/m	r/r
V' 24	56%	35%	9%	47%	-3	-6
IV' 24	54%	43%	4%	50%		



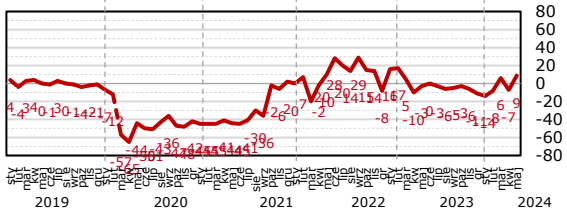
## Kredyty konsumpcyjne – osoby indywidualne

	Wzrosnie	Bez zmian	Zmaleje	Saldo	m/m	r/r
V' 24	59%	41%	0%	59%	+5	+22
IV' 24	57%	39%	4%	54%		



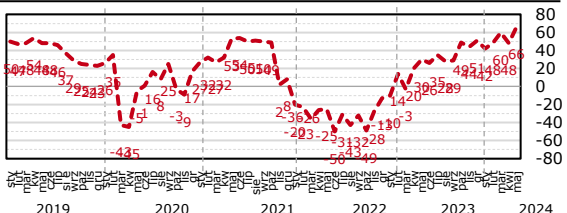
## Lokaty długoterminowe – osoby indywidualne

	Wzrosnie	Bez zmian	Zmaleje	Saldo	m/m	r/r
V' 24	24%	62%	15%	9%	+16	+12
IV' 24	14%	64%	21%	-7%		



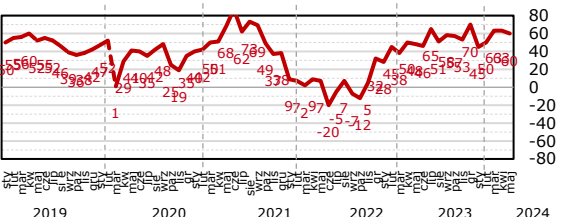
## Kredyty inwestycyjne - przedsiębiorcy

	Wzrosnie	Bez zmian	Zmaleje	Saldo	m/m	r/r
V' 24	66%	34%	0%	66%	+17	+36
IV' 24	52%	45%	3%	48%		



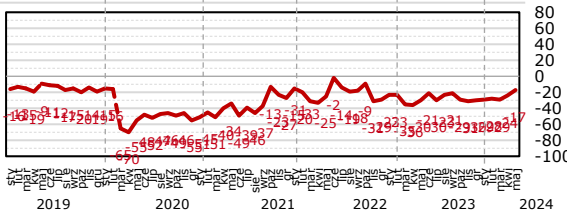
## Kredyty obrotowe - przedsiębiorcy

	Wzrosnie	Bez zmian	Zmaleje	Saldo	m/m	r/r
V' 24	63%	34%	3%	60%	-3	+12
IV' 24	66%	31%	3%	63%		



## Lokaty długoterminowe - przedsiębiorcy

	Wzrosnie	Bez zmian	Zmaleje	Saldo	m/m	r/r
V' 24	11%	60%	29%	-17%	+7	+13
IV' 24	7%	62%	31%	-24%		



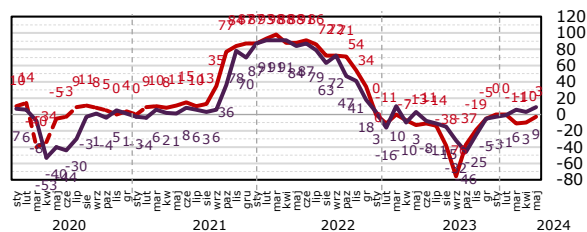
----- Wskaźnik prognozy



# Pytania dodatkowe

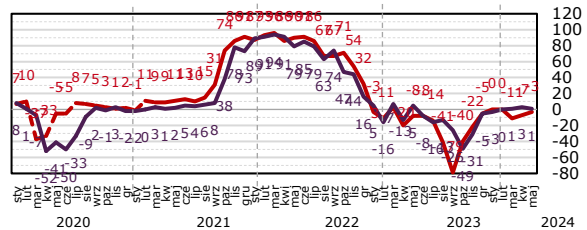
## Oprocentowanie kredytów obrotowych

	Wzrosło	Bez zmian	Zmalało	Saldo	m/m	r/r
V' 24	11%	86%	3%	9%	+6	+6
IV' 24	10%	83%	7%	3%		



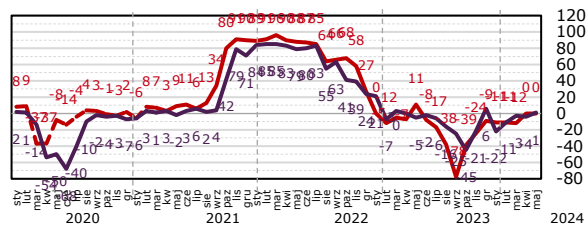
## Oprocentowanie kredytów inwestycyjnych

	Wzrosło	Bez zmian	Zmalało	Saldo	m/m	r/r
V' 24	6%	89%	5%	1%	+1	-4
IV' 24	7%	90%	3%	3%		



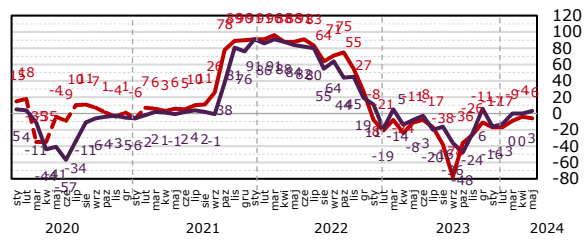
## Oprocentowanie kredytów konsumpcyjnych

	Wzrosło	Bez zmian	Zmalało	Saldo	m/m	r/r
V' 24	9%	83%	8%	1%	+5	+6
IV' 24	4%	89%	7%	-4%		



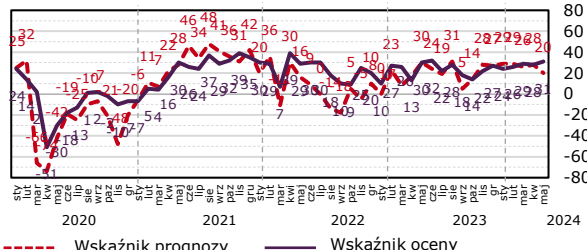
## Oprocentowanie kredytów mieszkaniowych

	Wzrosło	Bez zmian	Zmalało	Saldo	m/m	r/r
V' 24	9%	85%	6%	3%	+3	+11
IV' 24	7%	86%	7%	0%		

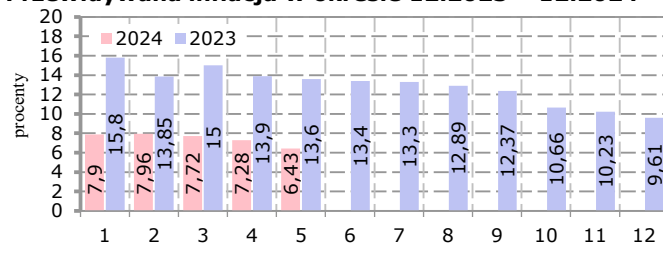


## Ogólna sytuacja ekonomiczna placówki m/m

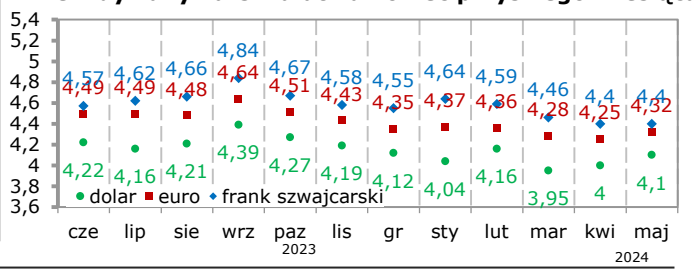
	Poprawiła się	Bez zmian	Pogorszyła się	Saldo	m/m	r/r
V' 24	31%	69%	0%	31%	+4	+1
IV' 24	28%	72%	0%	28%		



## Przewidywana inflacja w okresie 12.2023 – 12.2024



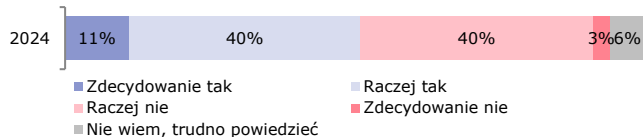
## Przewidywany kurs walut na koniec przyszłego miesiąca





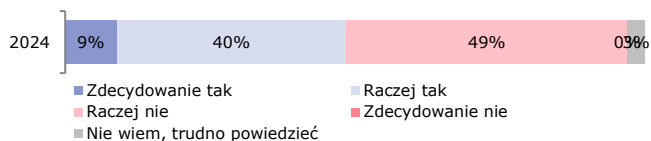
## Pytania dodatkowe

**Czy obserwuje Pan(i) zainteresowanie klientów Programem Kredyt Na Start?**



Połowa badanych (51 proc.) obserwuje zainteresowanie klientów Programem Kredyt Na Start, przeciwnego zdania jest 43 proc.

**Czy obserwuje Pan(i) zainteresowanie klientów nową odsłoną Wakacji kredytowych?**



Zainteresowanie klientów nową odsłoną Wakacji kredytowych zaobserwowała połowa badanych (49 proc.), przeciwnego zdania jest podobny odsetek (49 proc.)