

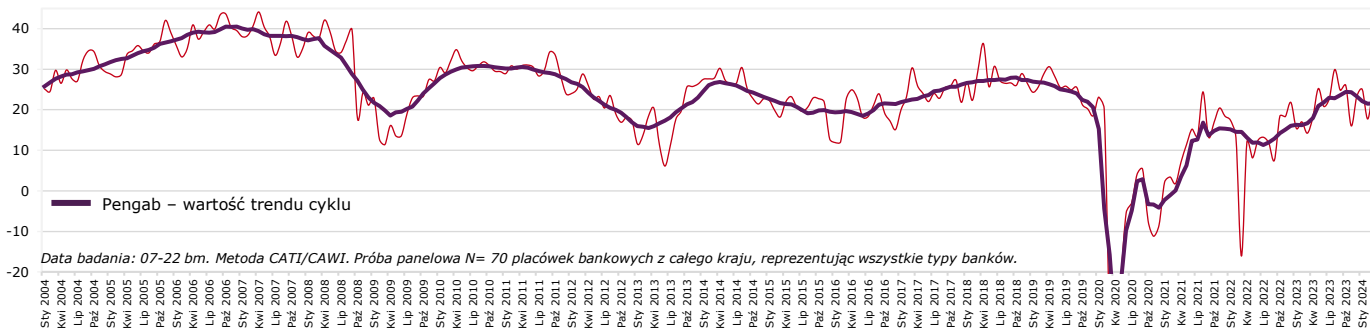
**PENGAB = 25.7**

**+8.0**

**Wzrosła aktywność klientów na rynku depozytów**

Wskaźnik Ocen 22.9 +12.1

Wskaźnik Prognoz 28.6 +4.0 Index Pengab



Ocena kredyty osób indywidualnych

Konsumpcyjne	27* ↗ +9**
Mieszkaniowe	6 ↘ -2

Ocena kredyty przedsiębiorstw

Inwestycyjne	-11 ↘ -14
Obrotowe	3 ↗ +6

Ocena depozyty osób indywidualnych

Bieżące	39 ↗ +28
Terminowe	48 ↗ +27

Ocena depozyty przedsiębiorstw

Bieżące	11 ↗ +19
Terminowe	-3 ↘ -11

Prognoza kredyty osób indywidualnych

Konsumpcyjne	52 ↗ +10
Mieszkaniowe	6 ↘ -2

Prognoza kredyty przedsiębiorstw

Inwestycyjne	46 ↗ +8
Obrotowe	57 ↗ +22

Prognoza depozyty osób indywidualnych

Bieżące	36 ↗ +2
Terminowe	36 ↗ +11

Prognoza depozyty przedsiębiorstw

Bieżące	-3 ↘ -6
Terminowe	-9 ↗ +3

Kredyty zagrożone	-10*	+12**
Oprocentowanie kredytów	2	+8
Oszczędzanie długoterminowe	6	+14



Tadeusz Białek ZBP

W prognozie sześciomiesięcznej rynku bankowego odnotowano poprawę odczytów m/m dla wszystkich monitorowanych rynków, z wyjątkiem prognoz depozytów terminowych przedsiębiorstw. Największą poprawę w ujęciu m/m zaobserwowano na rynku kredytów konsumpcyjnych. W odczytach sześciomiesięcznych prognoz makroekonomicznych sytuacji ekonomicznej przedsiębiorstw, gospodarstw domowych oraz gospodarki kraju odnotowano zróżnicowane zmiany. Przewidywania dla sytuacji ekonomicznej przedsiębiorstw wynoszą 13 pkt i spadły o 5 pkt m/m, a r/r wzrosły o 56 pkt. W prognozie sytuacji ekonomicznej gospodarstw domowych zaobserwowano wzrost o 5 pkt m/m. Obecnie wynosi 9 pkt, a r/r podwyższyła się o 52 pkt. Natomiast prognoza sytuacji ekonomicznej gospodarki kraju wynosi 20 pkt, m/m wzrosła o 6 pkt, a r/r jest wyższa o 56 pkt.

**Prognoza makroekonomiczna**

Gospodarka kraju	20	+6
Przedsiębiorstwa	13	-5
Gospodarstwa domowe	9	+5

W marcu Index Pengab odnotował wartość 25.7 pkt, m/m jest wyższy o 8.0 pkt. Indeks prognostyczny m/m wzrósł o 4.0 pkt. do poziomu 28.6 pkt., a indeks ocen jest wyższy m/m o 12.1 pkt. uzyskując wartość 22.9 pkt. W marcu m/m zaobserwowano wzrost aktywności klientów na rynku kredytów konsumpcyjnych oraz obrotowych. Wzrosła także aktywność na rynku depozytów osób indywidualnych, a także depozytów bieżących przedsiębiorstw. Marcowy odczyt ujawnia m/m poprawę w odczytach sześciomiesięcznych prognoz sytuacji ekonomicznej gospodarstw domowych oraz gospodarki kraju. Przewidywania sześciomiesięczne zmian sytuacji na rynku bankowym w marcu są znacząco korzystniejsze niż przed miesiącem.



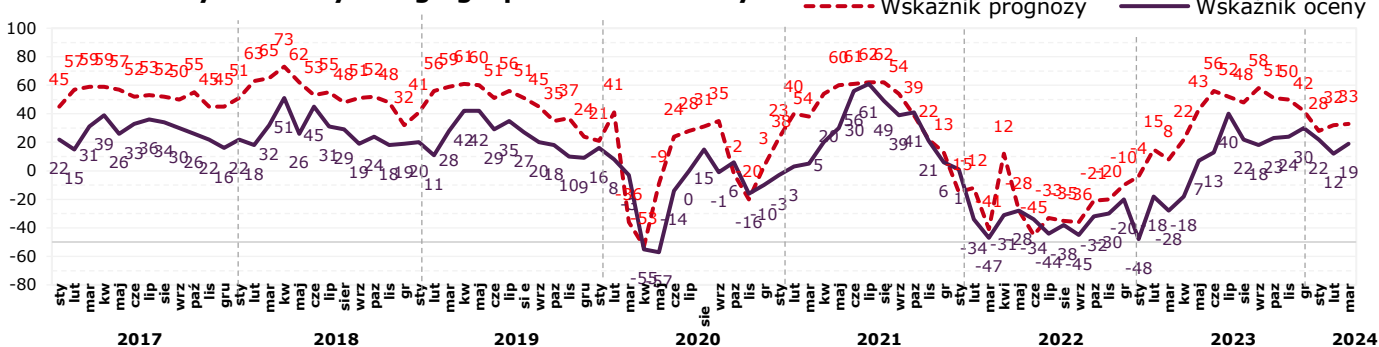
Marcin Idzik MINDS & ROSES

\*saldo miesięczne \*\*różnica sald m/m

# Kredyty gospodarstw domowych

Ogólny wskaźnik oceny aktywności klientów na rynku kredytów gospodarstw domowych m/m jest niższy o 7 pkt. i w marcu wynosi 19 pkt. Saldo ocen aktywności klientów na rynku kredytów konsumpcyjnych m/m jest wyższe o 9 pkt., a r/r wzrosło o 53 pkt. Saldo ocen dla rynku kredytów mieszkaniowych m/m spadło o 2 pkt., a r/r jest wyższe o 43 pkt. Indeks prognozy trzymiesięcznej dla rynku kredytów gospodarstw domowych wzrósł m/m o 1 pkt. i wynosi 33 pkt.

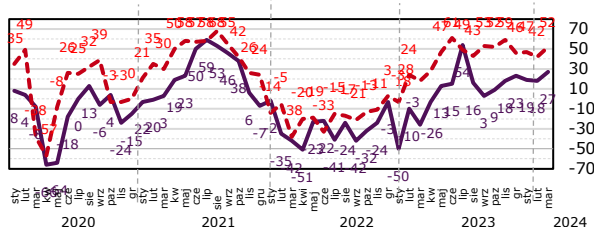
## Wskaźniki rynku kredytowego gospodarstw domowych



### Kredyty konsumpcyjne

	Wzrosły	Bez zmian	Zmalały
III' 24	45%	36%	18%
II' 24	42%	34%	24%

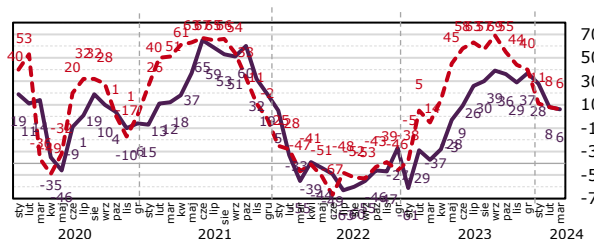
Saldo	m/m	r/r
	+9	+53



### Kredyty mieszkaniowe

	Wzrosły	Bez zmian	Zmalały
III' 24	30%	45%	24%
II' 24	34%	39%	26%

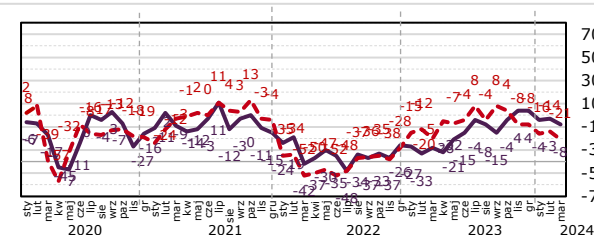
Saldo	m/m	r/r
	-2	+43



### Kredyty samochodowe

	Wzrosły	Bez zmian	Zmalały
III' 24	4%	71%	25%
II' 24	4%	79%	18%

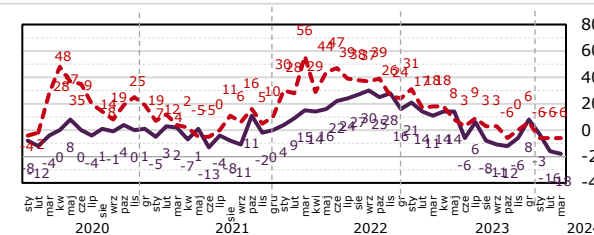
Saldo	m/m	r/r
	-7	+20



### Kredyty zagrożone gospodarstw domowych

	Wzrosły	Bez zmian	Zmalały
III' 24	0%	82%	18%
II' 24	3%	78%	19%

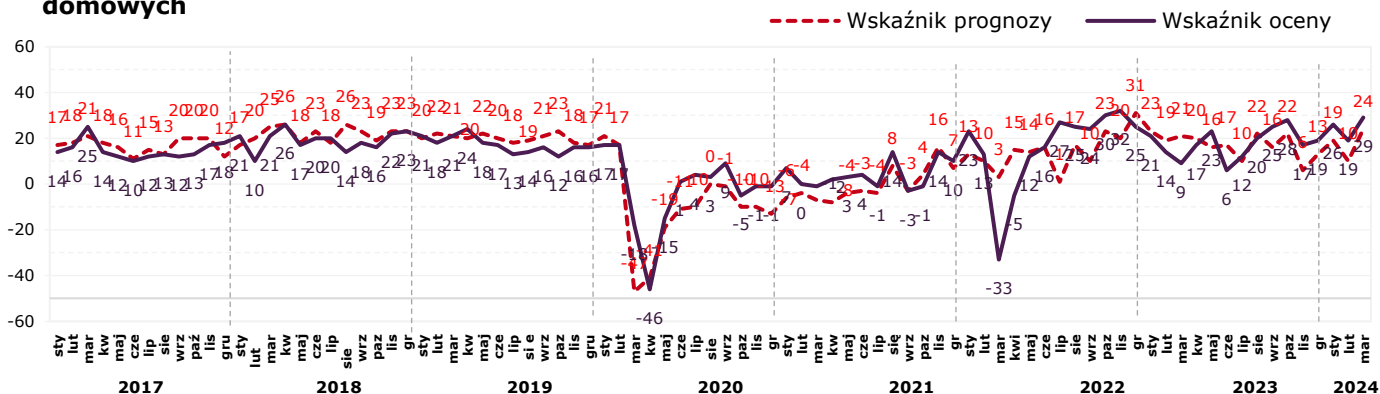
Saldo	m/m	r/r
	-2	-29



# Depozyty gospodarstw domowych

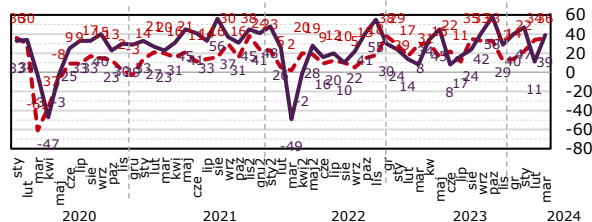
Ogólny wskaźnik ocen aktywności klientów indywidualnych na rynku depozytów gospodarstw domowych m/m wzrósł o 10 pkt. i wynosi obecnie 29 pkt. W przypadku salda ocen zmian aktywności klientów na rynku depozytów bieżących gospodarstw domowych odnotowano m/m wzrost o 28 pkt., a r/r wzrost o 33 pkt. Saldo ocen dla depozytów terminowych m/m wzrosło o 27 pkt., a r/r jest wyższe o 19 pkt. Indeks prognozy trzymiesięcznej dla rynku depozytowego gospodarstw domowych m/m wzrósł o 14 pkt. i wynosi 24 pkt.

## Wskaźniki rynku depozytowego gospodarstw domowych



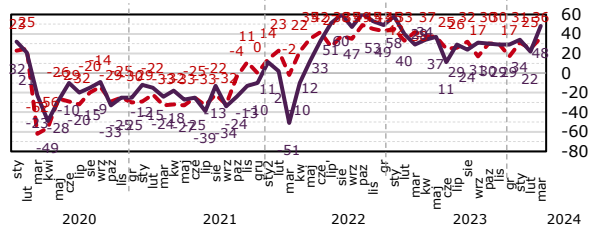
## Depozyty bieżące gospodarstw domowych

	Wzrosły	Bez zmian	Zmalały	Saldo	m/m	r/r
III' 24	48%	42%	9%	<b>39%</b>	+28	+33
II' 24	29%	53%	18%	<b>11%</b>		



## Depozyty terminowe gospodarstw domowych

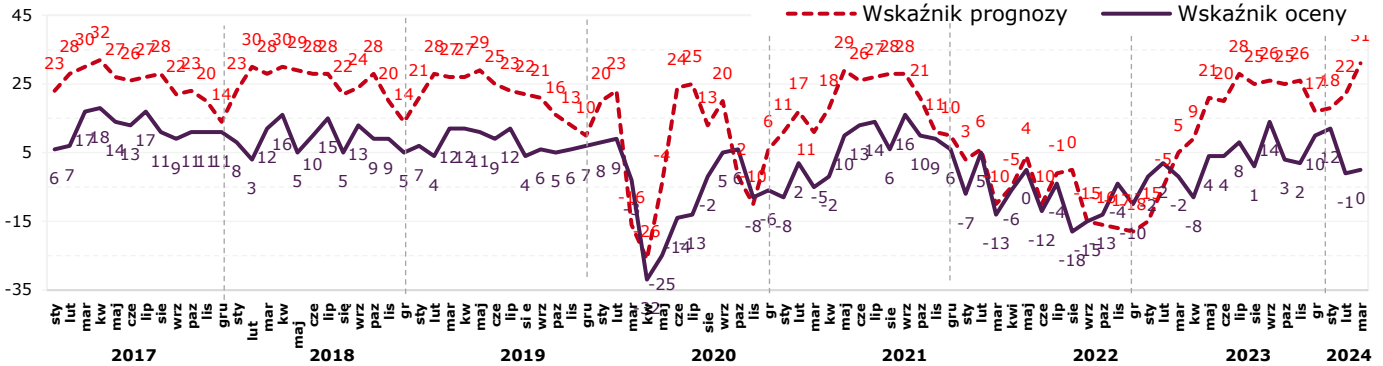
	Wzrosły	Bez zmian	Zmalały	Saldo	m/m	r/r
III' 24	52%	45%	3%	<b>48%</b>	+27	+19
II' 24	32%	57%	11%	<b>22%</b>		



# Kredyty podmiotów gospodarczych

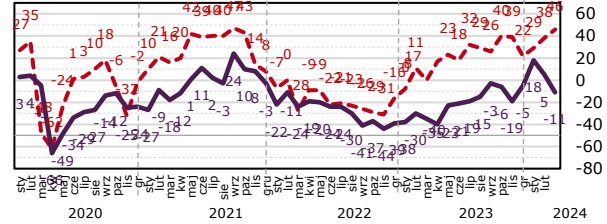
Wskaźnik ogólny oceny aktywności przedsiębiorców na rynku kredytów dla podmiotów gospodarczych m/m wzrósł o 1 pkt. i wynosi 0 pkt. W przypadku aktywności przedsiębiorców na rynku kredytów inwestycyjnych indeks ocen m/m spadł o 14 pkt., a r/r jest wyższy o 24 pkt. Indeks ocen dla rynku kredytów obrotowych m/m wzrósł o 6 pkt., a r/r jest wyższy o 6 pkt. Indeks prognozy dla rynku kredytów podmiotów gospodarczych m/m jest wyższy o 9 pkt. i wynosi obecnie 31 pkt.

## Wskaźniki rynku kredytowego podmiotów gospodarczych



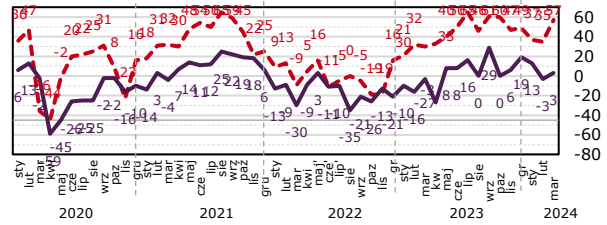
### Kredyty inwestycyjne

	Wzrosły	Bez zmian	Zmalały	Saldo	m/m	r/r
III' 24	17%	54%	29%	-11%	-14	+24
II' 24	33%	40%	28%	5%		



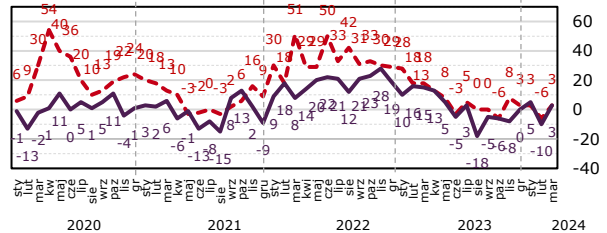
### Kredyty obrotowe

	Wzrosły	Bez zmian	Zmalały	Saldo	m/m	r/r
III' 24	29%	46%	26%	3%	+6	+6
II' 24	30%	38%	33%	-3%		



### Kredyty zagrożone przedsiębiorstw

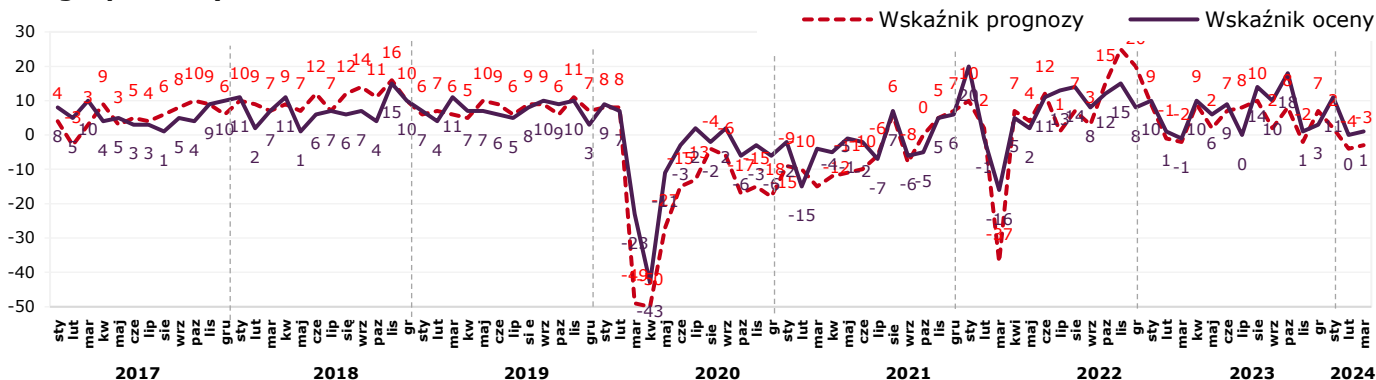
	Wzrosły	Bez zmian	Zmalały	Saldo	m/m	r/r
III' 24	11%	80%	9%	3%	+13	-12
II' 24	13%	64%	23%	-10%		



# Depozyty podmiotów gospodarczych

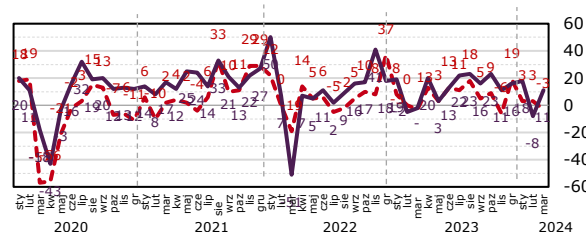
Wskaźnik ocen aktywności przedsiębiorców na rynku depozytów m/m wzrósł o 1 pkt. i wynosi 0 pkt. Indeks ocen dla rynku depozytów bieżących m/m jest niższy o 19 pkt, a r/r spadł o 2 pkt. Indeks ocen aktywności przedsiębiorców na rynku depozytów terminowych m/m spadł o 3 pkt, a r/r jest niższy o 6 pkt. Indeks prognozy trzymiesięcznej dla rynku depozytów podmiotów gospodarczych m/m jest wyższy o 1 pkt. i wynosi obecnie minus 3 pkt.

## Wskaźniki rynku depozytowego podmiotów gospodarczych



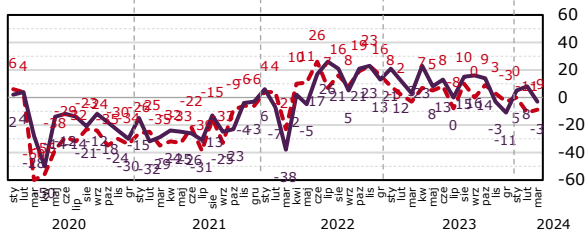
## Depozyty bieżące przedsiębiorstw

	Wzrosły	Bez zmian	Zmalały	Saldo	m/m	r/r
III' 24	29%	54%	17%	<b>11%</b>	<b>+19</b>	<b>-2</b>
II' 24	18%	58%	25%	<b>-8%</b>		



## Depozyty terminowe przedsiębiorstw

	Wzrosły	Bez zmian	Zmalały	Saldo	m/m	r/r
III' 24	17%	63%	20%	<b>-3%</b>	<b>-11</b>	<b>-6</b>
II' 24	26%	56%	18%	<b>8%</b>		

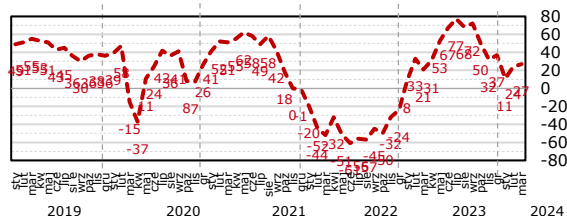


# Prognoza sześciomiesięczna rynku bankowego

W marcu odnotowano m/m poprawę odczytów prognoz sześciomiesięcznych dla wszystkich monitorowanych rynków z wyjątkiem prognoz depozytów terminowych przedsiębiorstw. Największą poprawę m/m odnotowano dla kredytów konsumpcyjnych.

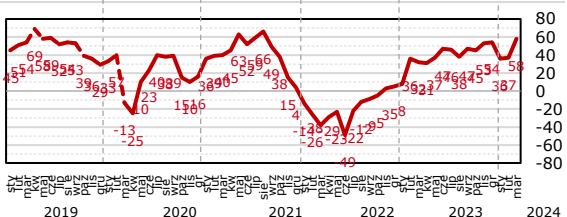
## Kredyty mieszkaniowe – osoby indywidualne

	Wzrosnie	Bez zmian	Zmaleje	Saldo	m/m	r/r
III' 24	42%	42%	15%	27%	+3	+6
II' 24	45%	34%	21%	24%		



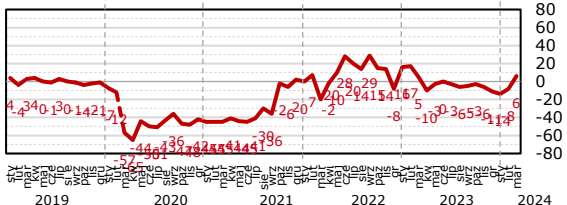
## Kredyty konsumpcyjne – osoby indywidualne

	Wzrosnie	Bez zmian	Zmaleje	Saldo	m/m	r/r
III' 24	61%	36%	3%	58%	+21	+26
II' 24	45%	47%	8%	37%		



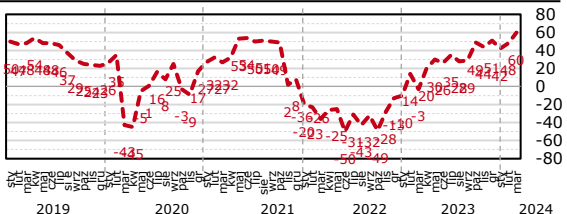
## Lokaty długoterminowe – osoby indywidualne

	Wzrosnie	Bez zmian	Zmaleje	Saldo	m/m	r/r
III' 24	21%	64%	15%	6%	+14	+1
II' 24	16%	61%	24%	-8%		



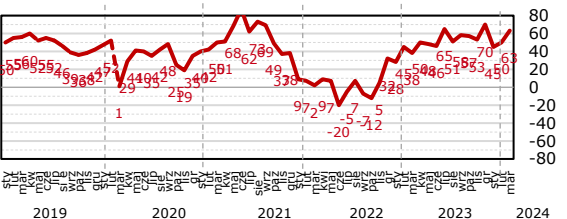
## Kredyty inwestycyjne - przedsiębiorcy

	Wzrosnie	Bez zmian	Zmaleje	Saldo	m/m	r/r
III' 24	63%	34%	3%	60%	+12	+63
II' 24	50%	48%	3%	48%		



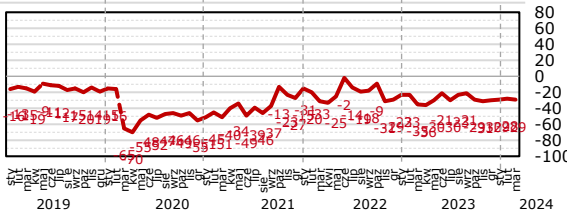
## Kredyty obrotowe - przedsiębiorcy

	Wzrosnie	Bez zmian	Zmaleje	Saldo	m/m	r/r
III' 24	66%	31%	3%	63%	+13	+25
II' 24	55%	40%	5%	50%		



## Lokaty długoterminowe - przedsiębiorcy

	Wzrosnie	Bez zmian	Zmaleje	Saldo	m/m	r/r
III' 24	9%	54%	37%	-29%	-1	+6
II' 24	8%	56%	36%	-28%		



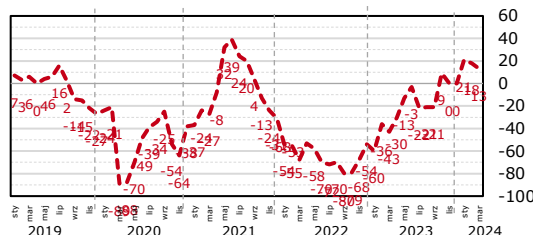
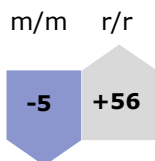
----- Wskaźnik prognozy

# Prognoza sześciomiesięczna sytuacji ekonomicznej

W marcu odnotowano zróżnicowane zmiany w odczytach sześciomiesięcznych prognoz makroekonomicznych sytuacji ekonomicznej przedsiębiorstw, gospodarstw domowych oraz gospodarki kraju. Prognoza sytuacji ekonomicznej przedsiębiorstw wynosi 13 pkt, m/m minus 5 pkt., a r/r jest wyższa o 56 pkt. Prognoza sytuacji ekonomicznej gospodarstw domowych wynosi 9 pkt, m/m plus 5 pkt., a r/r jest wyższa o 52 pkt. Prognoza sytuacji ekonomicznej gospodarki kraju wynosi 20 pkt, m/m wzrost o 6 pkt., a r/r jest wyższa o 56 pkt.

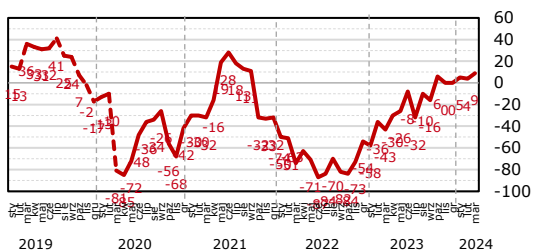
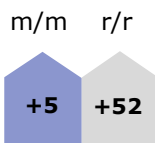
## Sytuacja ekonomiczna przedsiębiorstw

	Poprawi się	Pozostanie bez zmian	Pogorszy się	Saldo
III' 24	26%	63%	11%	<b>13%</b>
II' 24	25%	68%	8%	<b>18%</b>



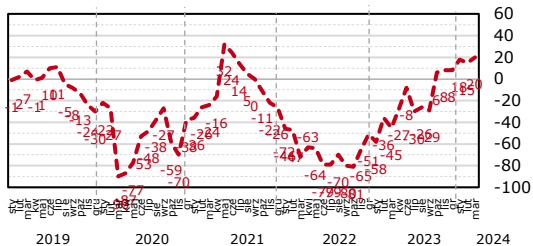
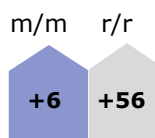
## Sytuacja ekonomiczna gospodarstw domowych

	Poprawi się	Pozostanie bez zmian	Pogorszy się	Saldo
III' 24	26%	57%	17%	<b>9%</b>
II' 24	18%	69%	14%	<b>4%</b>



## Sytuacja ekonomiczna gospodarki kraju

	Poprawi się	Pozostanie bez zmian	Pogorszy się	Saldo
III' 24	29%	63%	9%	<b>20%</b>
II' 24	23%	70%	8%	<b>15%</b>

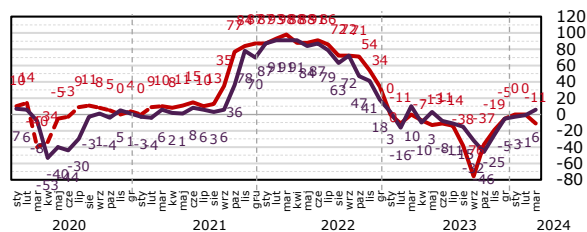


----- Wskaźnik prognozy

# Pytania dodatkowe

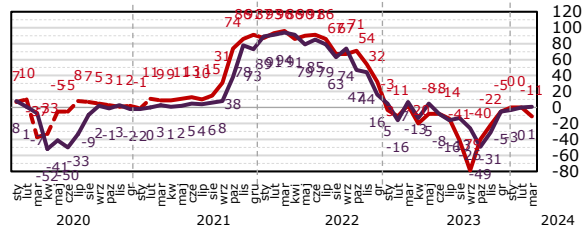
## Oprocentowanie kredytów obrotowych

	Wzrosło	Bez zmian	Zmalało	Saldo	m/m	r/r
III' 24	9%	89%	3%	6%	+7	-4
II' 24	6%	88%	7%	-1%		



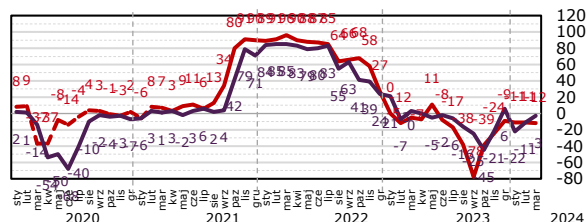
## Oprocentowanie kredytów inwestycyjnych

	Wzrosło	Bez zmian	Zmalało	Saldo	m/m	r/r
III' 24	6%	89%	5%	1%	+1	-6
II' 24	8%	85%	8%	0%		



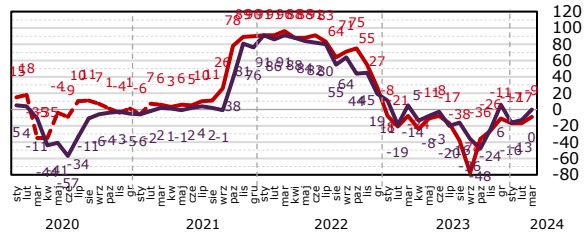
## Oprocentowanie kredytów konsumpcyjnych

	Wzrosło	Bez zmian	Zmalało	Saldo	m/m	r/r
III' 24	0%	97%	3%	-3%	+8	-6
II' 24	3%	84%	13%	-11%		



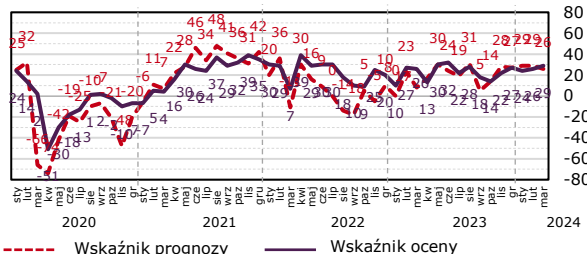
## Oprocentowanie kredytów mieszkaniowych

	Wzrosło	Bez zmian	Zmalało	Saldo	m/m	r/r
III' 24	3%	94%	3%	0%	+13	-5
II' 24	3%	82%	16%	-13%		

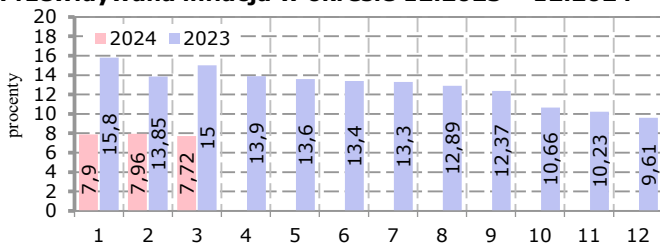


## Ogólna sytuacja ekonomiczna placówki m/m

	Poprawiła się	Bez zmian	Pogorszyła się	Saldo	m/m	r/r
III' 24	31%	66%	3%	29%	+3	+3
II' 24	28%	70%	2%	26%		



## Przewidywana inflacja w okresie 12.2023 - 12.2024



## Przewidywany kurs walut na koniec przyszłego miesiąca

