

Sprzedaż pożyczek dla klientów indywidualnych przez firmy pożyczkowe*

W październiku 2023 r. firmy pożyczkowe udzieliły łącznie 1 011,0 tys. nowych pożyczek o wartości 1,310 mld zł. W porównaniu do października 2022 r. firmy pożyczkowe współpracujące z BIK udzieliły o **(+191,4%)** więcej pożyczek na kwotę wyższą o **(+72,3%)**.

W październikowej sprzedaży pożyczek pozabankowych w ujęciu liczbowym 65,3% stanowiły pożyczki celowe, 33,6% pożyczki gotówkowe oraz 1,1% karty i limity pożyczkowe. W ujęciu wartościowym 34,2% to pożyczki celowe, 62,7% pożyczki gotówkowe oraz 3,1% karty i limity pożyczkowe. Odmienna struktura liczbowa i wartościowa pokazuje główną cechę polskiego rynku pożyczek pozabankowych. Pożyczki celowe udzielane są na niższe kwoty, zaś pożyczki gotówkowe na wyższe, analogicznie jak ma to miejsce w przypadku kredytów ratalnych i kredytów gotówkowych.

W październiku 2023 r. w porównaniu do analogicznego okresu zeszłego roku, dynamika pożyczek gotówkowych w ujęciu liczbowym wynosi **17,8%**, a w wartościowym **(+22,5%)**.

W okresie styczeń – październik 2023 r. firmy pożyczkowe udzieliły łącznie 7,665 mln pożyczek – wzrost o **(+118,8%)** w porównaniu do analogicznego okresu 2022 r., na łączną kwotę 10,524 mld zł **(+39,3%)**.

Liczba i wartość

Wyszczególnienie	Liczba pożyczek (tys. szt.)		Wartość (mld zł)	
	10-2023	01-10.2023	10-2023	01-10.2023
Pożyczki celowe	660	4 370	0,448	2,784
Pożyczki gotówkowe	340	3 184	0,822	7,357
Karty i limity pożyczkowe	11	111	0,040	0,384
Pożyczki ogółem	1 011	7 665	1,310	10,524

Dynamika

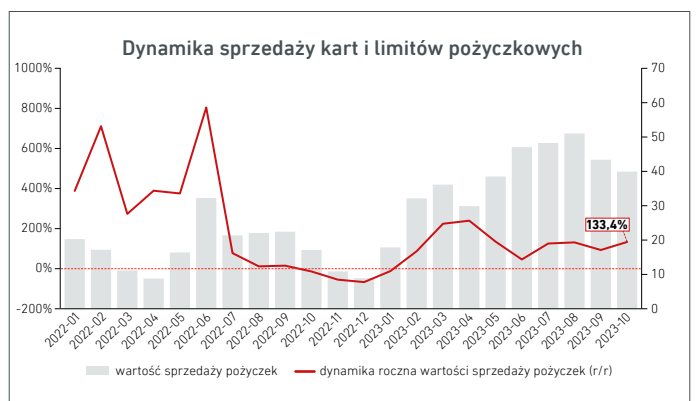
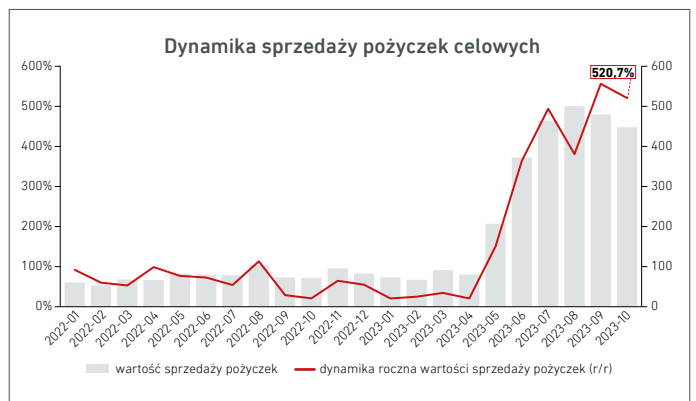
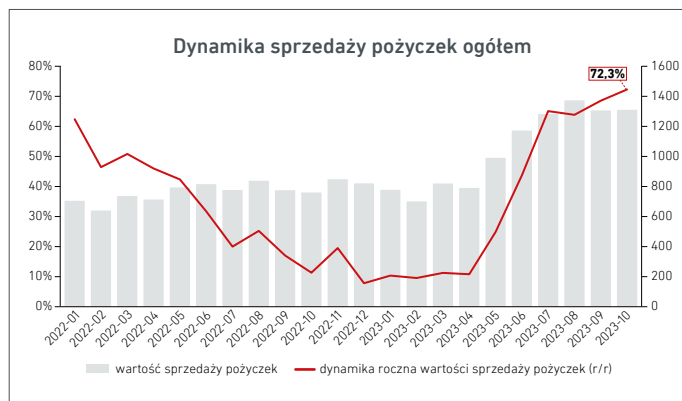
Wyszczególnienie	Ujęcie liczbowe			Ujęcie wartościowe		
	10.2023/10.2022 (miesiąc do miesiąca roku poprzedniego)	10.2023/09.2023 (miesiąc do miesiąca poprzedniego)	01-10.2023/ 01-10.2022 (narastająco od początku roku)	10.2023/10.2022 (miesiąc do miesiąca roku poprzedniego)	10.2023/09.2023 (miesiąc do miesiąca poprzedniego)	01-10.2023/ 01-10.2022 (narastająco od początku roku)
Pożyczki celowe	–	-27,3%	–	+520,7%	-6,7%	+276,5%
Pożyczki gotówkowe	+17,8%	-0,1%	+8,3%	+22,5%	+5,0%	+11,0%
Karty i limity pożyczkowe	+80,0%	-0,5%	+109,6%	+133,4%	-8,0%	+103,3%
Pożyczki ogółem	+191,4%	-19,7%	+118,8%	+72,3%	+0,3%	+39,3%

– Tegoroczne tak wysokie wzrosty, w szczególności w sektorze pożyczek celowych, są w dużej części następstwem wejścia w życie Ustawy o zmianie ustaw w celu przeciwdziałania lichwie, w wyniku której z dniem 18 maja 2023 r. zaportowały transakcje firmy, które rozpoczęły współpracę z BIK. Równocześnie, firmy dotychczas współpracujące z BIK, przekazały transakcje wcześniej nieraportowane.

W szczególności wzrost liczby udzielonych pożyczek wynika z pożyczek udzielonych na zakupy w internecie (pożyczki celowe, również zawierające część zakupów z odroczoną płatnością po okresie bezodsetkowym), których spłata jest rozkładana na kilka miesięcznych rat. W ujęciu liczbowym niekwestionowanym liderem rynku pożyczek pozabankowych są więc pożyczki celowe a w wartościowym pożyczki gotówkowe – mówi dr hab. Waldemar Rogowski, główny analityk Grupy BIK.

Średnia wartość nowo udzielonej w październiku 2023 r. pożyczki celowej wyniosła 679 zł i była o 51,0% niższa od średniej wartości pożyczki udzielonej w październiku 2022 r. Natomiast średnia wartość nowo udzielonej w październiku 2023 r. pożyczki gotówkowej wyniosła 2 416 zł i była o 4,0% wyższa od średniej wartości pożyczki udzielonej w październiku 2022 r.

Wartość i dynamika roczna (miesiąc do miesiąca roku poprzedniego)



* Informacje statystyczne przedstawione w materiale wynikają z aktualnego stanu bazy danych BIK, która opiera się na danych przekazywanych BIK przez instytucje pozabankowe, w tym największe firmy pożyczkowe w Polsce, raportujące do BIK, z wyłączeniem odroczonych płatności. Dane gromadzone w bazie BIK mogą być przedmiotem aktualizacji przez instytucje finansowe, które są ich właścicielami. BIK zastrzega, że taka aktualizacja może obejmować również dane historyczne, objęte już publikowanymi informacjami, co może spowodować zmianę wartości danych historycznych.

Pożyczki celowe to pożyczki na zakup towarów i usług, również zawierające część zakupów z odroczoną płatnością (czyli oznaczonych w bazie BIK jako BNPL), które po upływie okresu bezodsetkowego przekształciły się w pożyczki spłacane w ratach miesięcznych.

BIK dokłada wszelkiej staranności, by dane BIK używane do przygotowania opracowania, były kompletne i aktualne, jednakże nie ponosi żadnej odpowiedzialności za decyzje biznesowe podejmowane na podstawie niniejszych informacji.