

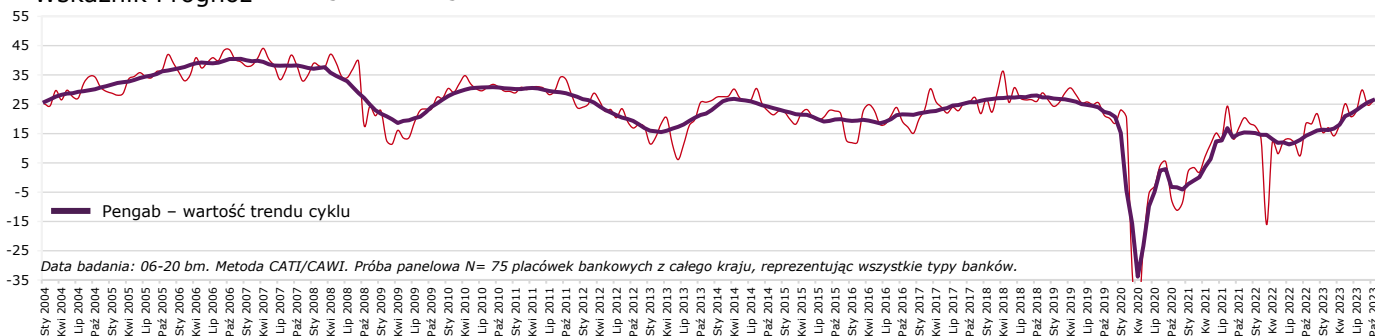
PENGAB = 26.0

+1.2

W październiku spektakularna poprawa prognoz makroekonomicznych

Wskaźnik Ocen 26.2 -0.1

Wskaźnik Prognoz 25.7 +2.5 Index Pengab



Ocena kredyty osób indywidualnych

Konsumpcyjne	9* ↗ +6**
Mieszkaniowe	36 ↘ -3

Ocena kredyty przedsiębiorstw

Inwestycyjne	-6 ↘ -3
Obrotowe	0 ↘ -29

Ocena depozyty osób indywidualnych

Bieżące	58 ↗ +16
Terminowe	30 ↘ -1

Ocena depozyty przedsiębiorstw

Bieżące	23 ↗ +7
Terminowe	14 ↘ -2

Prognoza kredyty osób indywidualnych

Konsumpcyjne	52 ↘ -1
Mieszkaniowe	55 ↘ -14

Prognoza kredyty przedsiębiorstw

Inwestycyjne	40 ↗ +14
Obrotowe	60 ↘ -1

Prognoza depozyty osób indywidualnych

Bieżące	33 = 0
Terminowe	30 ↗ +13

Prognoza depozyty przedsiębiorstw

Bieżące	9 ↗ +4
Terminowe	9 ↗ +9

Kredyty zagrożone	-10*	+2
Oprocentowanie kredytów	-46	-18
Oszczędzanie długoterminowe	-3	-3



Tadeusz Białek ZBP

W prognozie sześciomiesięcznej rynku bankowego odnotowano wzrost dla rynku kredytów inwestycyjnych przedsiębiorstw oraz lokat terminowych osób indywidualnych m/m. Na pozostałych monitorowanych rynkach również zaobserwowano korektę prognoz sześciomiesięcznych, największą na rynku kredytów mieszkaniowych w ujęciu m/m. W odczytach sześciomiesięcznych odnotowano poprawę prognoz makroekonomicznych sytuacji ekonomicznej kraju oraz gospodarstw domowych. Przewidywania dla sytuacji ekonomicznej przedsiębiorstw wynoszą 9 pkt i wzrosły o 30 pkt m/m, a r/r wzrosły o 88 pkt. W prognozie sytuacji ekonomicznej gospodarstw domowych również zanotowano wzrost - o 22 pkt m/m. Obecnie wynosi 6 pkt, a r/r jest wyższa o 90 pkt. Natomiast prognoza sytuacji ekonomicznej gospodarki kraju wynosi 6 pkt, m/m wzrosła o 35 pkt., a r/r jest wyższa o 86 pkt.

Prognoza makroekonomiczna

Gospodarka kraju	6	+35
Przedsiębiorstwa	9	+30
Gospodarstwa domowe	6	+22

W październiku Index Pengab odnotował wartość 26.0 pkt, m/m jest wyższy o 1.2 pkt. Indeks prognostyczny m/m wzrósł o 2.5 pkt. do poziomu 25.7 pkt., a indeks ocen jest niższy m/m o 0.1 pkt. uzyskując wartość 26.2 pkt. W październiku m/m zaobserwowano spadek aktywności klientów na rynku kredytów mieszkaniowych, jednak nastąpiło wyraźne ożywienie na rynku kredytów dla przedsiębiorstw. Wzrosła także m/m aktywność klientów indywidualnych na rynku depozytów. Październikowy odczyt ujawnia m/m spektakularną poprawę wartości sześciomiesięcznych prognoz sytuacji ekonomicznej gospodarki kraju, gospodarstw domowych oraz przedsiębiorstw.



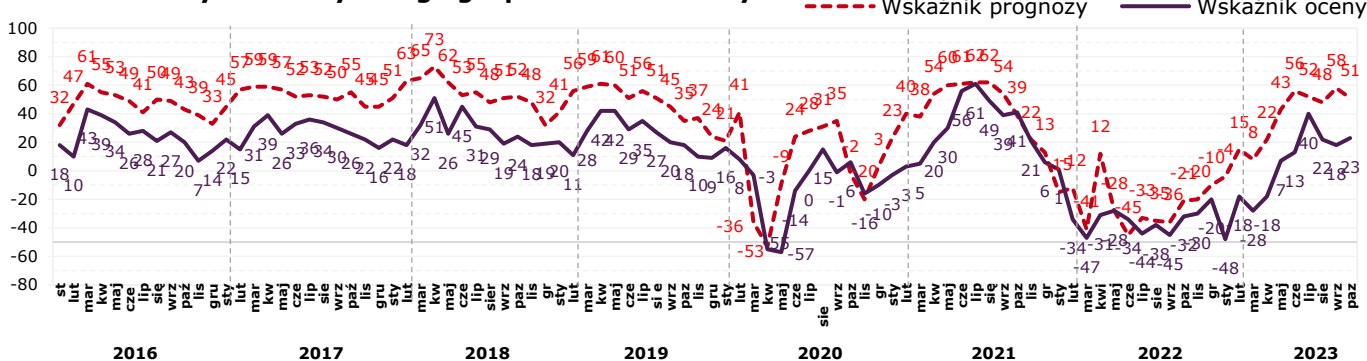
Marcin Idzik MINDS & ROSES

*saldo miesięczne **różnica sald m/m

Kredyty gospodarstw domowych

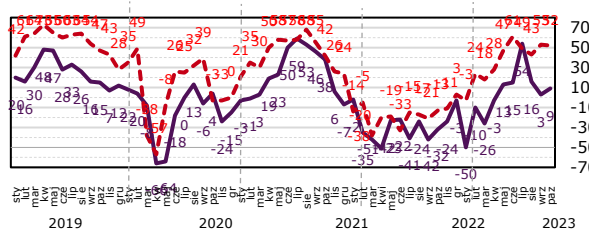
Ogólny wskaźnik oceny aktywności klientów na rynku kredytów gospodarstw domowych m/m jest wyższy o 5 pkt. i w październiku wynosi 23 pkt. Saldo ocen aktywności klientów na rynku kredytów konsumpcyjnych m/m jest wyższe o 6 pkt., a r/r wzrosło o 41 pkt. Saldo ocen dla rynku kredytów mieszkaniowych m/m spadło o 3 pkt, a r/r jest wyższe o 82 pkt. Indeks prognozy trzymiesięcznej dla rynku kredytów gospodarstw domowych spadł m/m o 7 pkt. i wynosi 51 pkt.

Wskaźniki rynku kredytowego gospodarstw domowych



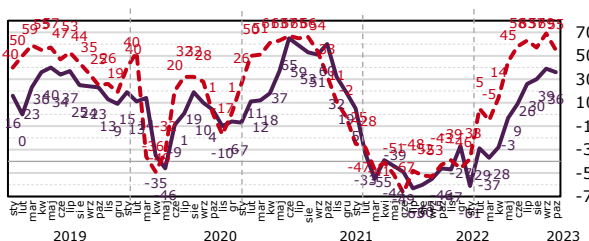
Kredyty konsumpcyjne

	Wzrosły	Bez zmian	Zmalały	Saldo	m/m	r/r
X' 23	30%	48%	21%	9%	+6	+41
IX' 23	31%	42%	28%	3%		



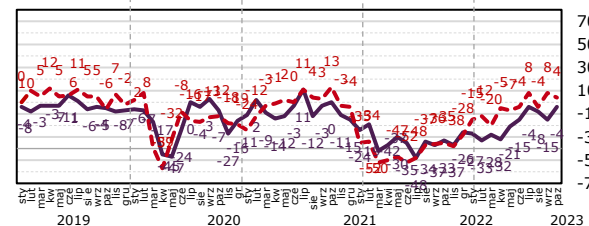
Kredyty mieszkaniowe

	Wzrosły	Bez zmian	Zmalały	Saldo	m/m	r/r
X' 23	48%	39%	12%	36%	-3	+82
IX' 23	56%	28%	17%	39%		



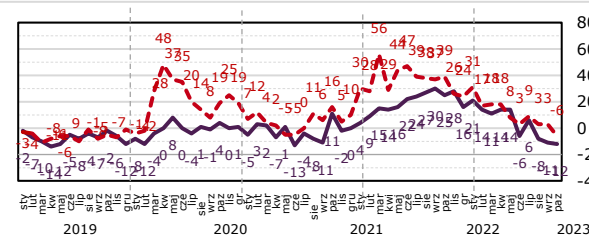
Kredyty samochodowe

	Wzrosły	Bez zmian	Zmalały	Saldo	m/m	r/r
X' 23	4%	87%	9%	-4%	+11	+29
IX' 23	4%	78%	19%	-15%		



Kredyty zagrożone gospodarstw domowych

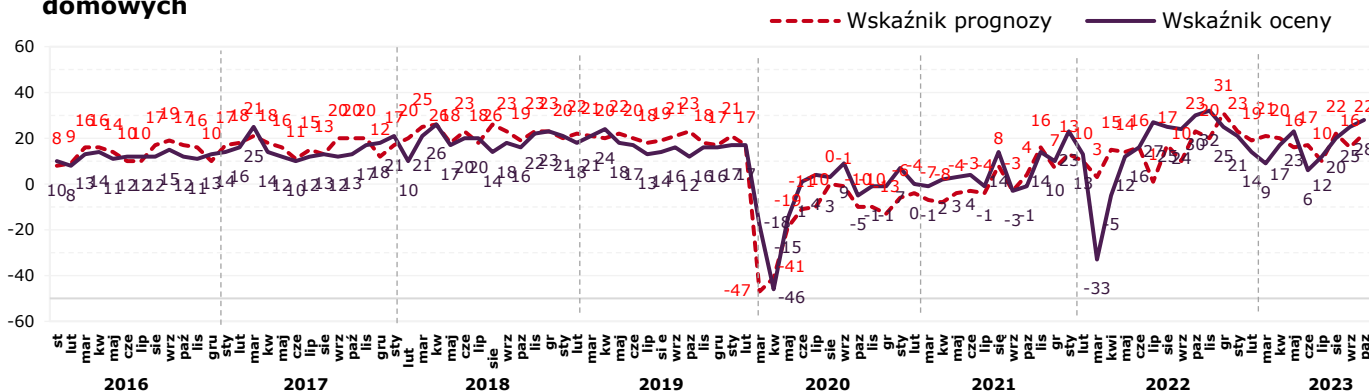
	Wzrosły	Bez zmian	Zmalały	Saldo	m/m	r/r
X' 23	0%	88%	12%	-12%	-1	-37
IX' 23	6%	78%	17%	-11%		



Depozyty gospodarstw domowych

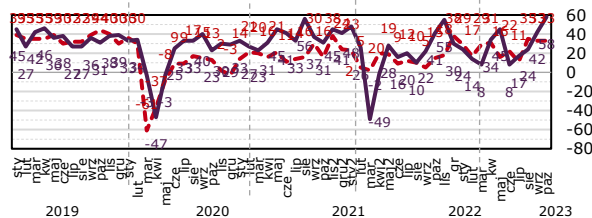
Ogólny wskaźnik ocen aktywności klientów indywidualnych na rynku depozytów gospodarstw domowych m/m wzrósł o 3 pkt. i wynosi obecnie 28 pkt. W przypadku salda ocen zmian aktywności klientów na rynku depozytów bieżących gospodarstw domowych odnotowano m/m wzrost o 16 pkt., a r/r wzrost o 17 pkt. Saldo ocen dla depozytów terminowych m/m spało o 1 pkt., a r/r jest niższe o 31 pkt. Indeks prognozy trzymiesięcznej dla rynku depozytowego gospodarstw domowych m/m wzrósł o 6 pkt. i wynosi 22 pkt.

Wskaźniki rynku depozytowego gospodarstw domowych



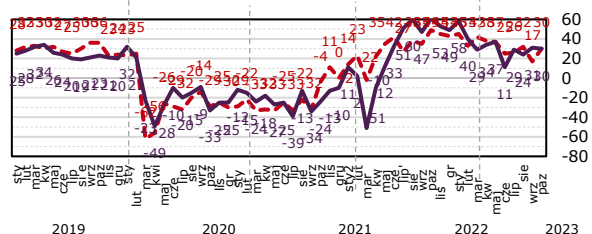
Depozyty bieżące gospodarstw domowych

	Wzrosły	Bez zmian	Zmalały	Saldo	m/m	r/r
X' 23	64%	30%	6%	58%	+16	+17
IX' 23	53%	36%	11%	42%		



Depozyty terminowe gospodarstw domowych

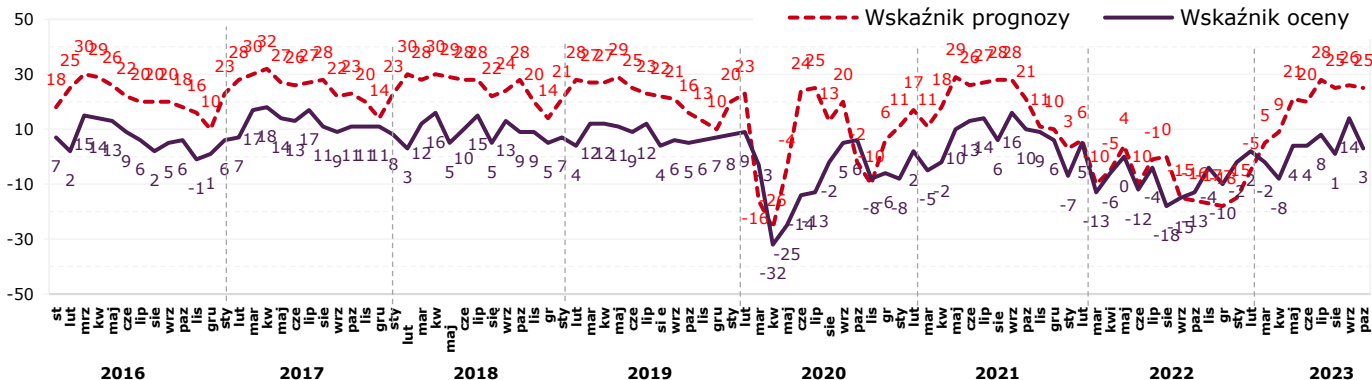
	Wzrosły	Bez zmian	Zmalały	Saldo	m/m	r/r
X' 23	45%	39%	15%	30%	-1	-31
IX' 23	44%	42%	14%	31%		



Kredyty podmiotów gospodarczych

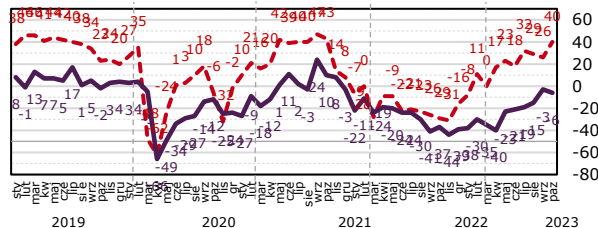
Wskaźnik ogólny oceny aktywności przedsiębiorców na rynku kredytów dla podmiotów gospodarczych m/m spadł o 11 pkt. i wynosi 3 pkt. W przypadku aktywności przedsiębiorców na rynku kredytów inwestycyjnych indeksy ocen m/m spadł o 3 pkt., a r/r jest wyższy o 15 pkt. Indeksy ocen dla rynku kredytów obrotowych m/m spadł o 29 pkt., a r/r jest wyższy o 26 pkt. Indeks prognozy dla rynku kredytów podmiotów gospodarczych m/m jest niższy o 1 pkt. i wynosi obecnie 25 pkt.

Wskaźniki rynku kredytowego podmiotów gospodarczych



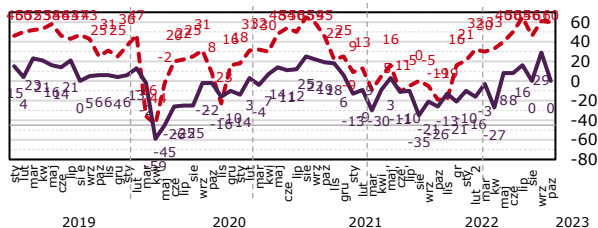
Kredyty inwestycyjne

	Wzrosły	Bez zmian	Zmalały	Saldo	m/m	r/r
X' 23	17%	60%	23%	-6%	-3	+15
IX' 23	16%	66%	18%	-3%		



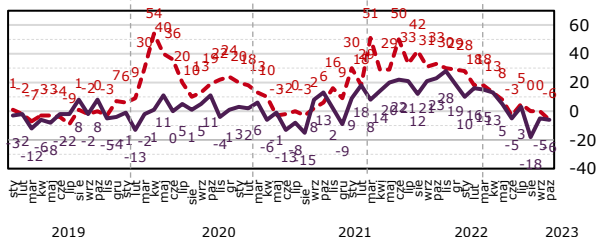
Kredyty obrotowe

	Wzrosły	Bez zmian	Zmalały	Saldo	m/m	r/r
X' 23	20%	60%	20%	0%	-29	+26
IX' 23	42%	45%	13%	29%		



Kredyty zagrożone przedsiębiorstw

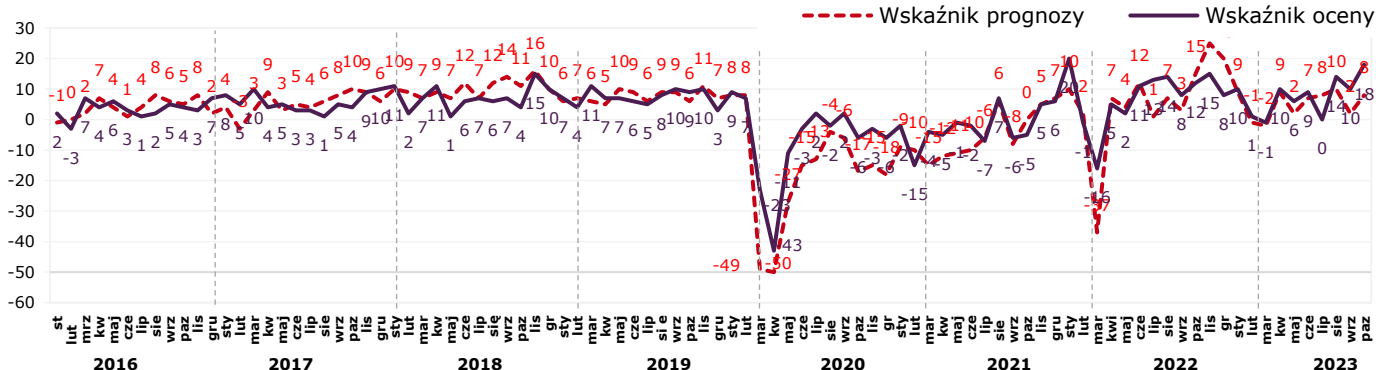
	Wzrosły	Bez zmian	Zmalały	Saldo	m/m	r/r
X' 23	11%	71%	17%	-6%	-1	-29
IX' 23	13%	68%	18%	-5%		



Depozyty podmiotów gospodarczych

Wskaźnik ocen aktywności przedsiębiorców na rynku depozytów m/m wzrósł o 8 pkt. i wynosi 18 pkt. Indeks ocen dla rynku depozytów bieżących m/m jest wyższy o 7 pkt, a r/r wzrósł o 6 pkt. Indeks ocen aktywności przedsiębiorców na rynku depozytów terminowych m/m spadł o 2 pkt, a r/r jest niższy o 7 pkt. Indeks prognozy trzymiesięcznej dla rynku depozytów podmiotów gospodarczych m/m jest wyższy o 6 pkt. i wynosi obecnie 8 pkt.

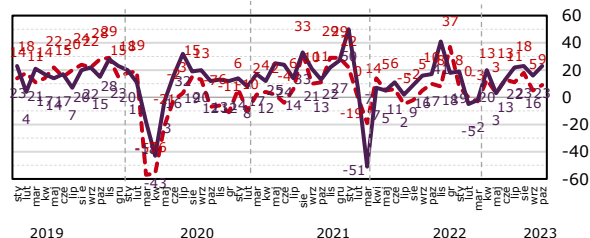
Wskaźniki rynku depozytowego podmiotów gospodarczych



Depozyty bieżące przedsiębiorstw

	Wzrosły	Bez zmian	Zmalały
X' 23	34%	54%	11%
IX' 23	32%	53%	16%

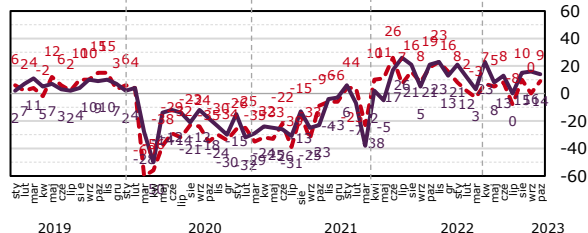
Saldo	m/m	r/r
23%	+7	+6



Depozyty terminowe przedsiębiorstw

	Wzrosły	Bez zmian	Zmalały
X 23	26%	63%	11%
IX 23	32%	53%	16%

Saldo	m/m	r/r
14%	-2	-7

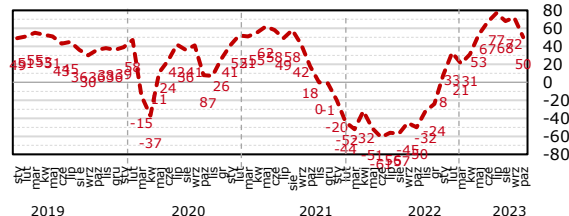


Prognoza sześciomiesięczna rynku bankowego

W październiku odnotowano m/m poprawę odczytu prognoz sześciomiesięcznych dla rynku kredytów inwestycyjnych przedsiębiorstw oraz lokat terminowych osób indywidualnych. Na pozostałych rynkach odnotowano korektę prognoz sześciomiesięcznych, największą na rynku kredytów mieszkaniowych.

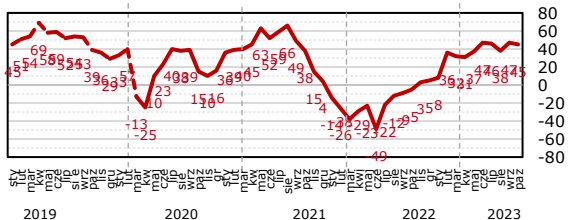
Kredyty mieszkaniowe – osoby indywidualne

	Wzrosnie	Bez zmian	Zmaleje	Saldo	m/m	r/r
X' 23	59%	32%	9%	50%	-22	+100
IX' 23	75%	22%	3%	72%		



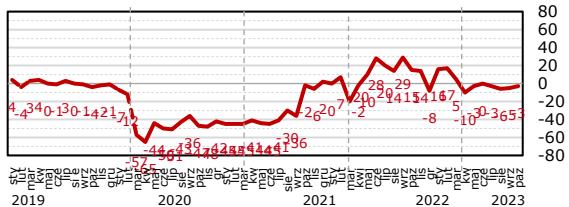
Kredyty konsumpcyjne – osoby indywidualne

	Wzrosnie	Bez zmian	Zmaleje	Saldo	m/m	r/r
X' 23	48%	48%	3%	45%	-2	+50
IX' 23	50%	47%	3%	47%		



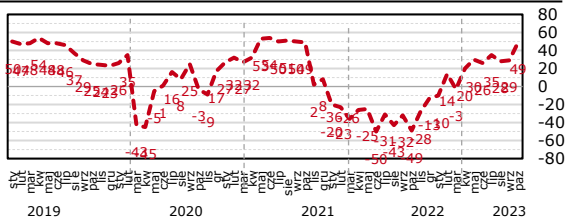
Lokaty długoterminowe – osoby indywidualne

	Wzrosnie	Bez zmian	Zmaleje	Saldo	m/m	r/r
X' 23	24%	48%	27%	-3%	+2	-18
IX' 23	17%	61%	22%	-5%		



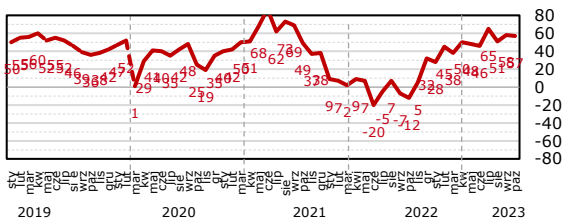
Kredyty inwestycyjne - przedsiębiorcy

	Wzrosnie	Bez zmian	Zmaleje	Saldo	m/m	r/r
X' 23	49%	51%	0%	49%	+20	+98
IX' 23	39%	50%	11%	29%		



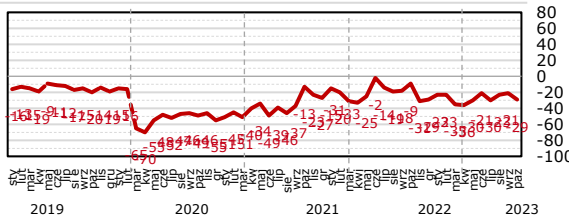
Kredyty obrotowe - przedsiębiorcy

	Wzrosnie	Bez zmian	Zmaleje	Saldo	m/m	r/r
X' 23	57%	43%	0%	57%	-1	+69
IX' 23	63%	32%	5%	58%		



Lokaty długoterminowe - przedsiębiorcy

	Wzrosnie	Bez zmian	Zmaleje	Saldo	m/m	r/r
X' 23	6%	59%	35%	-29%	-8	-20
IX' 23	8%	63%	29%	-21%		



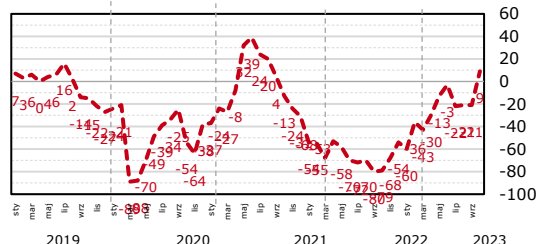
----- Wskaźnik prognozy

Prognoza sześciomiesięczna sytuacji ekonomicznej

W październiku odnotowano poprawę w odczytach sześciomiesięcznych prognoz makroekonomicznych sytuacji ekonomicznej kraju, przedsiębiorstw oraz gospodarstw domowych. Prognoza sytuacji ekonomicznej przedsiębiorstw wynosi 9 pkt, m/m wzrosła o 30 pkt., a r/r jest wyższa o 88 pkt. Prognoza sytuacji ekonomicznej gospodarstw domowych wynosi 6 pkt, m/m wzrosła o 22 pkt, a r/r jest wyższa o 90 pkt. Prognoza sytuacji ekonomicznej gospodarki kraju wynosi 6 pkt, m/m wzrosła o 35 pkt., a r/r jest wyższa o 86 pkt.

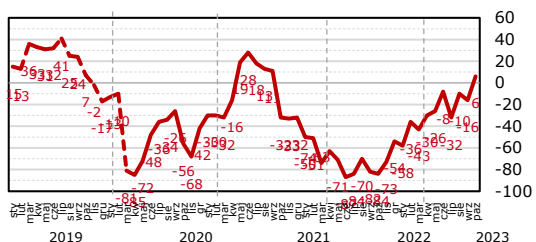
Sytuacja ekonomiczna przedsiębiorstw

	<u>Poprawi się</u>	<u>Pozostanie bez zmian</u>	<u>Pogorszy się</u>	Saldo	m/m	r/r
X' 23	29%	51%	20%	9%	+30	+88
IX' 23	13%	53%	34%	-21%		



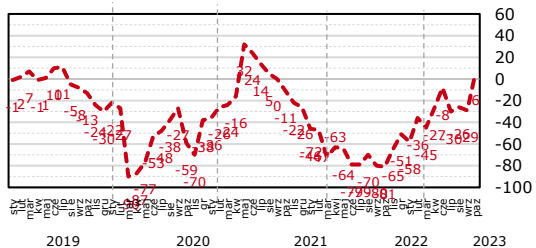
Sytuacja ekonomiczna gospodarstw domowych

	<u>Poprawi się</u>	<u>Pozostanie bez zmian</u>	<u>Pogorszy się</u>	Saldo	m/m	r/r
X' 23	26%	54%	20%	6%	+22	+90
IX' 23	13%	58%	29%	-16%		



Sytuacja ekonomiczna gospodarki kraju

	<u>Poprawi się</u>	<u>Pozostanie bez zmian</u>	<u>Pogorszy się</u>	Saldo	m/m	r/r
X' 23	26%	54%	20%	6%	+35	+86
IX' 23	13%	45%	42%	-29%		

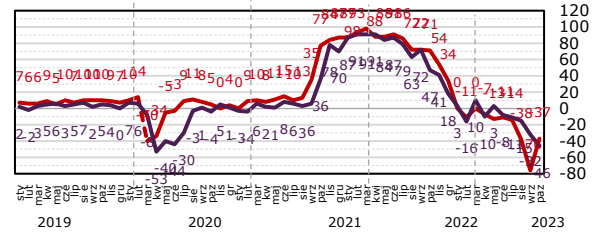


----- Wskaźnik prognozy

Pytania dodatkowe

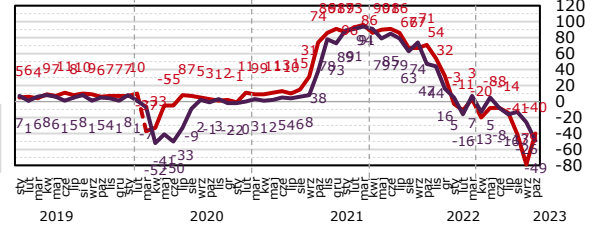
Oprocentowanie kredytów obrotowych

	Wzrosło	Bez zmian	Zmalało	Saldo	m/m	r/r
X' 23	9%	37%	54%	-46%	-14	-93
IX' 23	0%	68%	32%	-32%		



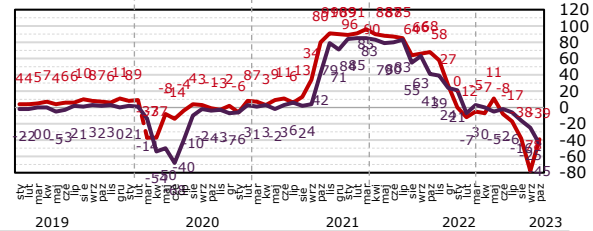
Oprocentowanie kredytów inwestycyjnych

	Wzrosło	Bez zmian	Zmalało	Saldo	m/m	r/r
X' 23	6%	40%	54%	-49%	-22	-96
IX' 23	0%	74%	26%	-26%		



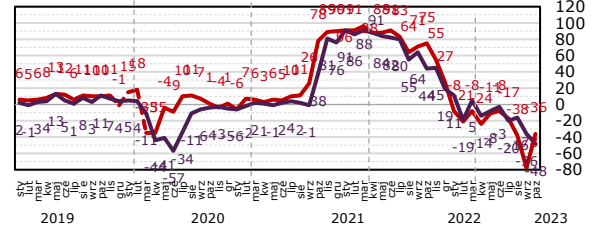
Oprocentowanie kredytów konsumpcyjnych

	Wzrosło	Bez zmian	Zmalało	Saldo	m/m	r/r
X' 23	3%	48%	48%	-45%	-20	-86
IX' 23	0%	75%	25%	-25%		



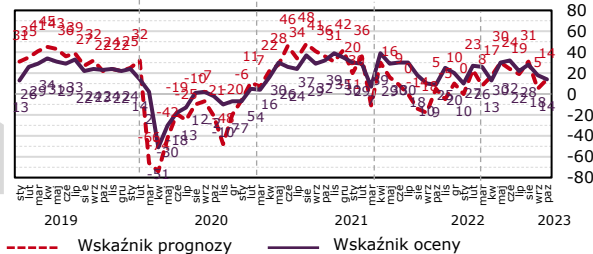
Oprocentowanie kredytów mieszkaniowych

	Wzrosło	Bez zmian	Zmalało	Saldo	m/m	r/r
X' 23	6%	39%	55%	-48%	-12	-92
IX' 23	3%	58%	39%	-36%		

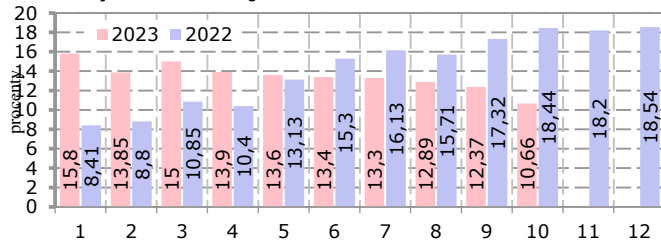


Ogólna sytuacja ekonomiczna placówki m/m

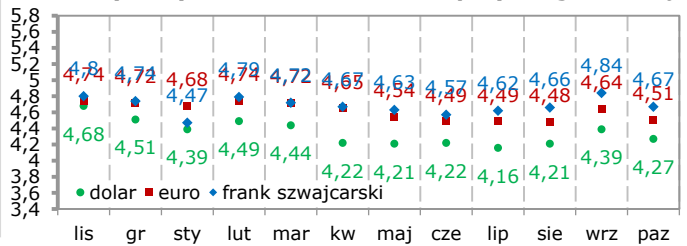
	Poprawiła się	Bez zmian	Pogorszyła się	Saldo	m/m	r/r
X' 23	23%	69%	9%	14%	-4	+5
IX' 23	24%	71%	5%	18%		



Przewidywana inflacja w okresie 12.2022 – 12.2023




Przewidywany kurs walut na koniec przyszłego miesiąca

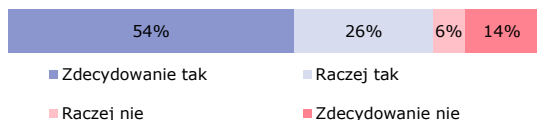


Pytania dodatkowe

Czy w ostatnim miesiącu zauważył(a) Pan(i) wzrost zainteresowania Bezpiecznym Kredytem 2%?



W związku z zapowiedzią przedłużenia wakacji kredytowych czy powinno być wyznaczone kryterium dochodowe uprawniające do skorzystania z nich?



63 proc. badanych odnotowało w ostatnim miesiącu wzrost zainteresowania Bezpiecznym Kredytem 2%. Jedna trzecia badanych nie odnotowała takiego zjawiska.

W związku z zapowiedzią przedłużenia wakacji kredytowych zdaniem 80 proc. badanych powinno być wyznaczone kryterium dochodowe uprawniające do skorzystania z tego rozwiązania.