

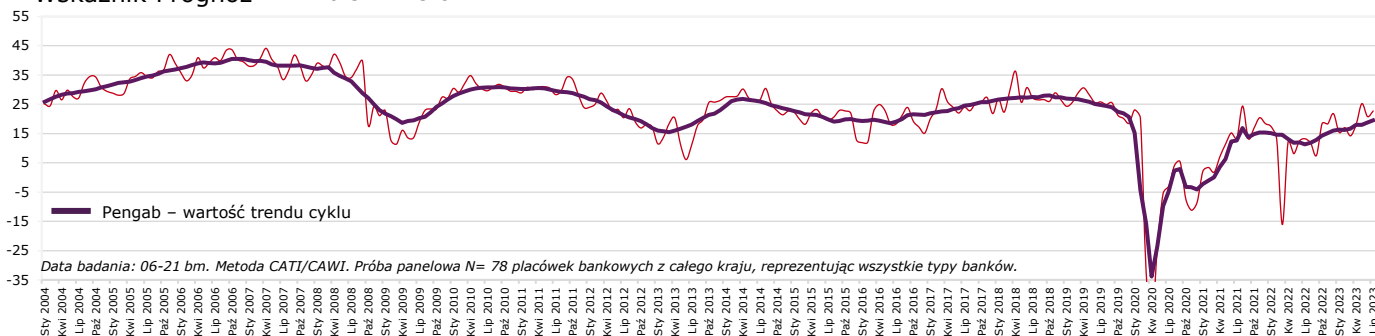
PENGAB = 22.7

+1.9

W lipcu wzrost zainteresowania kredytami

Wskaźnik Ocen 25.2 +7.7

Wskaźnik Prognoz 20.3 -3.8 Index Pengab



Ocena kredyty osób indywidualnych

Konsumpcyjne	54* ↗ +40*
Mieszkaniowe	26 ↗ +17

Ocena kredyty przedsiębiorstw

Inwestycyjne	-19 ↗ +2
Obrotowe	16 ↗ +8

Ocena depozyty osób indywidualnych

Bieżące	17 ↗ +9
Terminowe	29 ↗ +18

Ocena depozyty przedsiębiorstw

Bieżące	22 ↗ +9
Terminowe	0 ↘ -13

Prognoza kredyty osób indywidualnych

Konsumpcyjne	49 ↘ -12
Mieszkaniowe	63 ↗ +5

Prognoza kredyty przedsiębiorstw

Inwestycyjne	32 ↗ +14
Obrotowe	65 ↗ +15

Prognoza depozyty osób indywidualnych

Bieżące	11 ↘ -11
Terminowe	26 ↗ +1

Prognoza depozyty przedsiębiorstw

Bieżące	11 ↘ -2
Terminowe	-8 ↘ -16

Kredyty zagrożone	+11*	m/m ** +4
Oprocentowanie kredytów	-6	-12
Oszczędzanie długoterminowe	-3	-3

Prognoza makroekonomiczna

Gospodarka kraju	-30	-22
Przedsiębiorstwa	-22	-19
Gospodarstwa domowe	-32	-24



Tadeusz Białek ZBP

Pomiar Index Pengab w lipcu wskazuje na zwiększone zainteresowania klientów kredytami. W prognozie sześciomiesięcznej rynku bankowego odnotowano wzrost dla rynku kredytów mieszkaniowych, kredytów inwestycyjnych oraz kredytów obrotowych. Na pozostałych monitorowanych rynkach zaobserwowano korekty odczytów sześciomiesięcznych prognoz. W odczytach sześciomiesięcznych odnotowano pogorszenie prognoz makroekonomicznych sytuacji ekonomicznej kraju, przedsiębiorstw i gospodarstw domowych. Przewidywania dla sytuacji ekonomicznej przedsiębiorstw wynoszą minus 22 pkt i są niższe m/m o 19 pkt, a r/r wzrosły o 50 pkt. Z kolei w prognozie sytuacji ekonomicznej gospodarstw domowych zanotowano spadek o 24 pkt. m/m. Obecnie wynosi minus 32 pkt i r/r jest wyższa o 52 pkt. Natomiast prognoza sytuacji ekonomicznej gospodarki kraju wynosi minus 30 pkt, m/m spadła o 22 pkt., a r/r jest wyższa o 49 pkt.

W lipcu Index Pengab odnotował wartość 22.7 pkt, m/m jest wyższy o 1.9 pkt. Indeks prognostyczny m/m spadł o 3.8 pkt. do poziomu 20.3 pkt., a indeks ocen jest wyższy m/m o 7.7 pkt. uzyskując wartość 25.2 pkt. W lipcu m/m zaobserwowano zdecydowany wzrost aktywności klientów na rynku kredytów konsumpcyjnych, mieszkaniowych a także nieznaczną poprawę dynamiki na rynku kredytów obrotowych. Istotny wzrost nastąpił w przewidywanej w kolejnych trzech miesiącach aktywności przedsiębiorców na rynku kredytów inwestycyjnych oraz obrotowych. Lipcowy odczyt ujawnia m/m znaczące pogorszenie wartości sześciomiesięcznych prognoz sytuacji ekonomicznej przedsiębiorstw, gospodarki kraju oraz gospodarstw domowych.



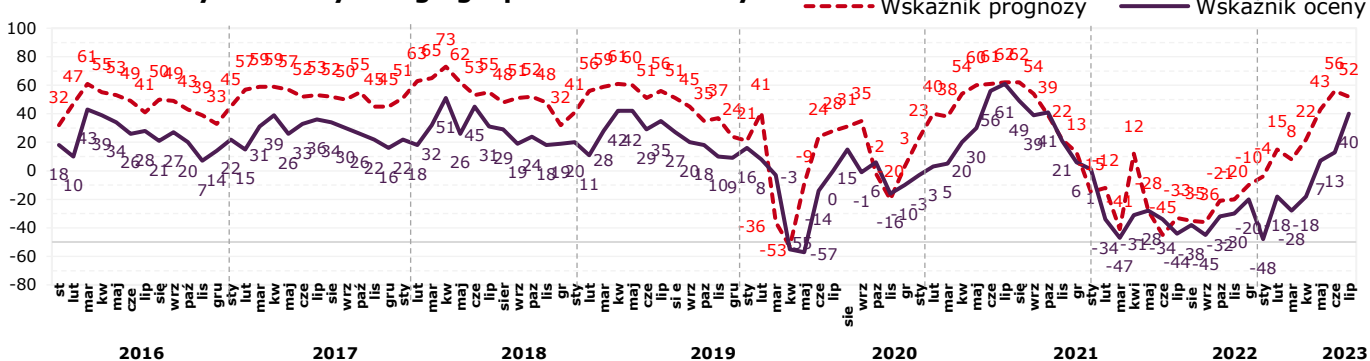
Marcin Idzik MINDS & ROSES

*saldo miesięczne **różnica sald m/m

Kredyty gospodarstw domowych

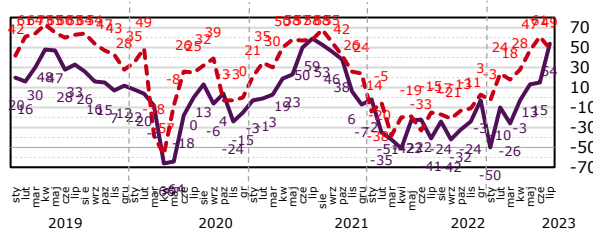
Ogólny wskaźnik oceny aktywności klientów na rynku kredytów gospodarstw domowych m/m jest wyższy o 27 pkt. i w lipcu wynosi 40 pkt. Saldo ocen aktywności klientów na rynku kredytów konsumpcyjnych m/m jest wyższe o 40 pkt., a r/r wzrosło o 95 pkt. Saldo ocen dla rynku kredytów mieszkaniowych m/m wzrosło o 17 pkt, a r/r jest wyższe o 89 pkt. Indeks prognozy trzymiesięcznej dla rynku kredytów gospodarstw domowych spadł m/m o 4 pkt. i wynosi 52 pkt.

Wskaźniki rynku kredytowego gospodarstw domowych



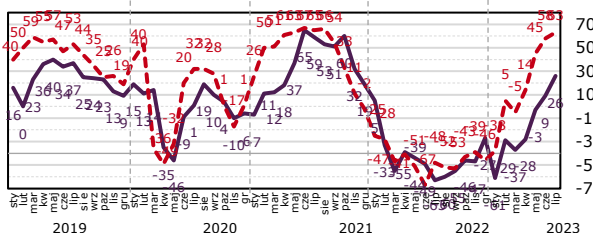
Kredyty konsumpcyjne

	Wzrosły	Bez zmian	Zmalały	Saldo	m/m	r/r
VII' 23	66%	23%	11%	54%	+40	+95
VI' 23	36%	42%	22%	14%		



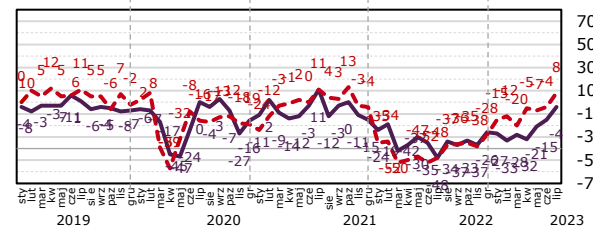
Kredyty mieszkaniowe

	Wzrosły	Bez zmian	Zmalały	Saldo	m/m	r/r
VII' 23	43%	40%	17%	26%	+17	+89
VI' 23	28%	53%	19%	9%		



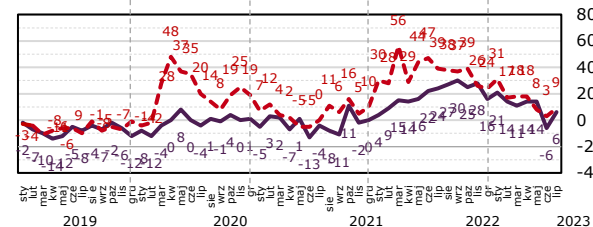
Kredyty samochodowe

	Wzrosły	Bez zmian	Zmalały	Saldo	m/m	r/r
VII' 23	8%	79%	13%	-4%	+11	+44
VI' 23	4%	78%	19%	-15%		



Kredyty zagrożone gospodarstw domowych

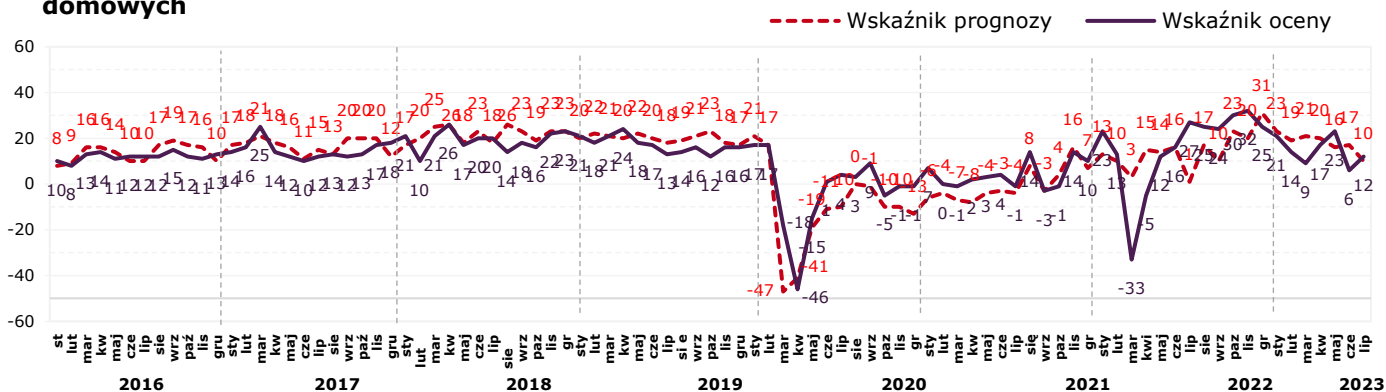
	Wzrosły	Bez zmian	Zmalały	Saldo	m/m	r/r
VII' 23	23%	59%	17%	6%	+12	-18
VI' 23	6%	83%	11%	-6%		



Depozyty gospodarstw domowych

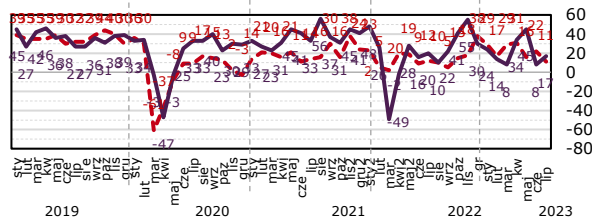
Ogólny wskaźnik ocen aktywności klientów indywidualnych na rynku depozytów gospodarstw domowych m/m wzrósł o 6 pkt. i wynosi obecnie 12 pkt. W przypadku salda ocen zmian aktywności klientów na rynku depozytów bieżących gospodarstw domowych odnotowano m/m wzrost o 9 pkt., a r/r spadek o 3 pkt. Saldo ocen dla depozytów terminowych m/m wzrosło o 18 pkt., a r/r jest niższe o 22 pkt. Indeksy prognozy trzymiesięcznej dla rynku depozytowego gospodarstw domowych m/m spaść o 7 pkt. i wynosi 10 pkt.

Wskaźniki rynku depozytowego gospodarstw domowych



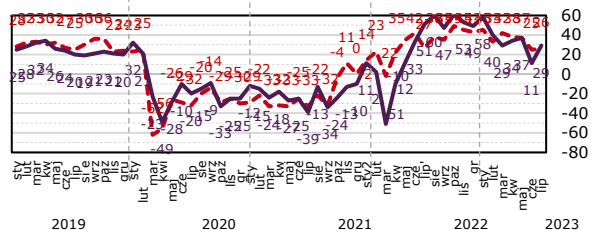
Depozyty bieżące gospodarstw domowych

	Wzrosły	Bez zmian	Zmalały	Saldo	m/m	r/r
VII' 23	40%	39%	23%	17%	+9	-3
VI' 23	31%	47%	22%	8%		



Depozyty terminowe gospodarstw domowych

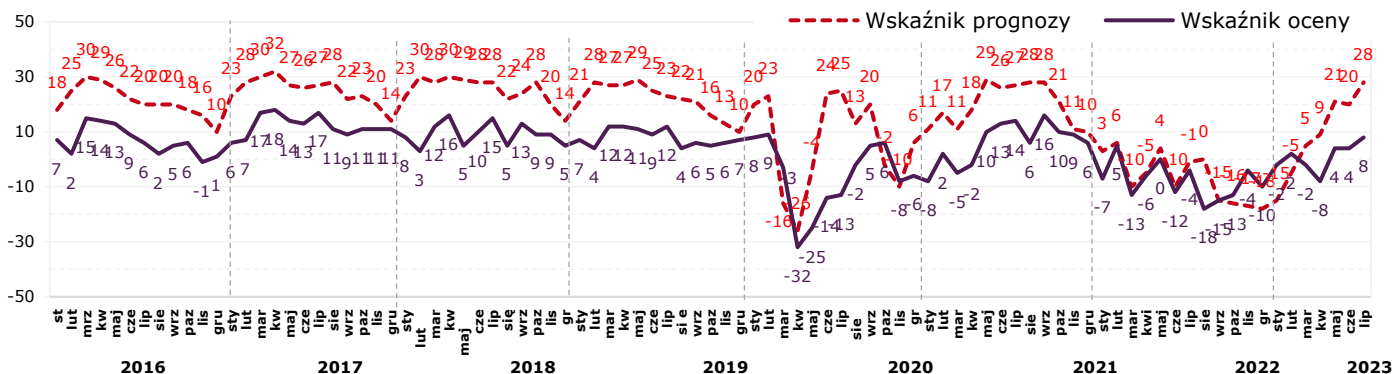
	Wzrosły	Bez zmian	Zmalały	Saldo	m/m	r/r
VII' 23	43%	43%	14%	29%	+18	-22
VI' 23	31%	50%	19%	11%		



Kredyty podmiotów gospodarczych

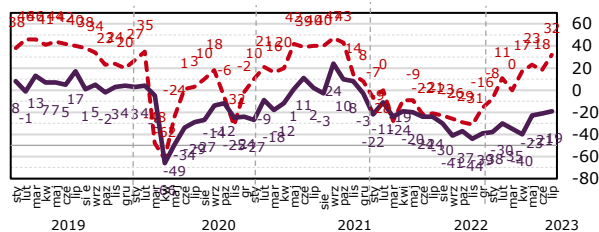
Wskaźnik ogólny oceny aktywności przedsiębiorców na rynku kredytów dla podmiotów gospodarczych m/m wzrósł o 4 pkt. i wynosi 8 pkt. W przypadku aktywności przedsiębiorców na rynku kredytów inwestycyjnych indeks ocen m/m wzrósł o 2 pkt., a r/r jest wyższy o 5 pkt. Indeks ocen dla rynku kredytów obrotowych m/m wzrósł o 8 pkt., a r/r jest wyższy o 26 pkt. Indeks prognozy dla rynku kredytów podmiotów gospodarczych m/m jest wyższy o 8 pkt. i wynosi obecnie 28 pkt.

Wskaźniki rynku kredytowego podmiotów gospodarczych



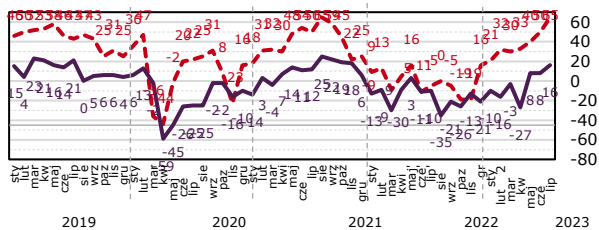
Kredyty inwestycyjne

	Wzrosły	Bez zmian	Zmalały	Saldo	m/m	r/r
VII' 23	14%	54%	32%	-19%	+2	+5
VI' 23	16%	47%	37%	-21%		



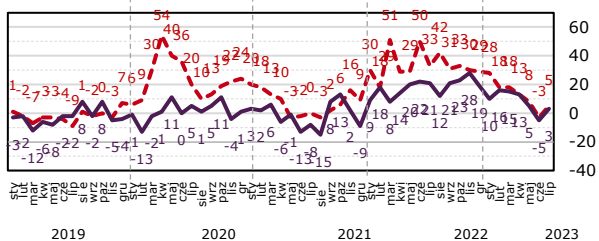
Kredyty obrotowe

	Wzrosły	Bez zmian	Zmalały	Saldo	m/m	r/r
VII' 23	32%	51%	16%	16%	+8	+26
VI' 23	32%	45%	24%	8%		



Kredyty zagrożone przedsiębiorstw

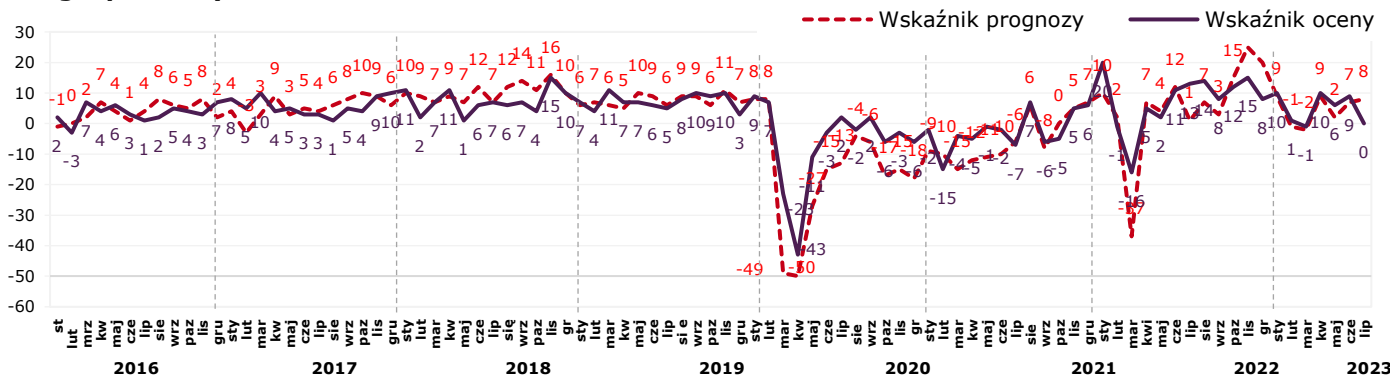
	Wzrosły	Bez zmian	Zmalały	Saldo	m/m	r/r
VII' 23	22%	59%	19%	3%	+8	-18
VI' 23	8%	79%	13%	-5%		



Depozyty podmiotów gospodarczych

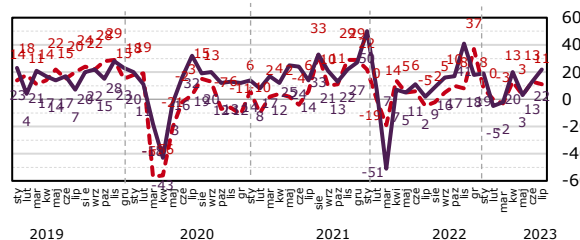
Wskaźnik ocen aktywności przedsiębiorców na rynku depozytów m/m spadł o 9 pkt. i wynosi 0 pkt. Indeks ocen dla rynku depozytów bieżących m/m jest wyższy o 9 pkt, a r/r wzrósł o 20 pkt. Indeks ocen aktywności przedsiębiorców na rynku depozytów terminowych m/m spadł o 13 pkt, a r/r jest niższy o 26 pkt. Indeks prognozy trzymiesięcznej dla rynku depozytów podmiotów gospodarczych m/m jest wyższy o 1 pkt. i wynosi obecnie 8 pkt.

Wskaźniki rynku depozytowego podmiotów gospodarczych



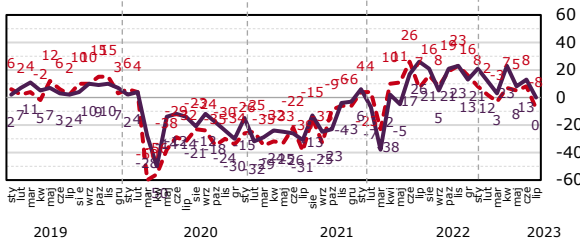
Depozyty bieżące przedsiębiorstw

	Wzrosły	Bez zmian	Zmalały	Saldo	m/m	r/r
VII' 23	41%	41%	19%	22%	+9	+20
VI' 23	26%	61%	13%	13%		



Depozyty terminowe przedsiębiorstw

	Wzrosły	Bez zmian	Zmalały	Saldo	m/m	r/r
VII' 23	22%	57%	22%	0%	-13	-26
VI' 23	24%	66%	11%	13%		

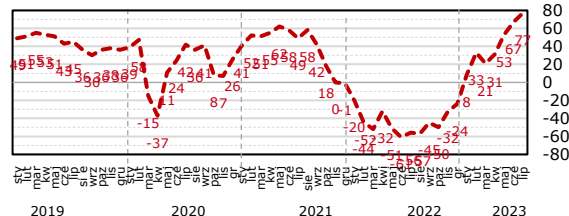


Prognoza sześciomiesięczna rynku bankowego

W lipcu odnotowano m/m poprawę odczytów prognoz sześciomiesięcznych dla rynku kredytów mieszkaniowych, kredytów inwestycyjnych oraz kredytów obrotowych. Na pozostałych monitorowanych rynkach odnotowano korekty odczytów sześciomiesięcznych prognoz.

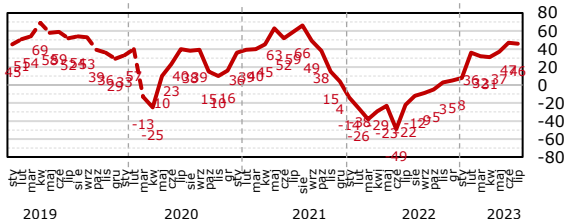
Kredyty mieszkaniowe – osoby indywidualne

	Wzrosłnie	Bez zmian	Zmaleje	Saldo	m/m	r/r
VII' 23	83%	11%	6%	77%	+10	+133
VI' 23	69%	28%	3%	67%		



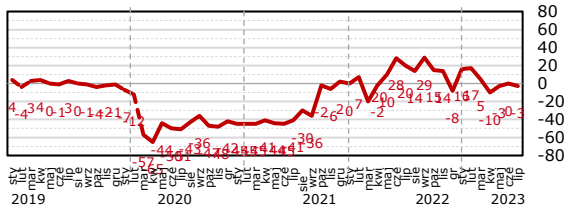
Kredyty konsumpcyjne – osoby indywidualne

	Wzrosłnie	Bez zmian	Zmaleje	Saldo	m/m	r/r
VII' 23	54%	37%	9%	46%	-1	+68
VI' 23	50%	47%	3%	47%		



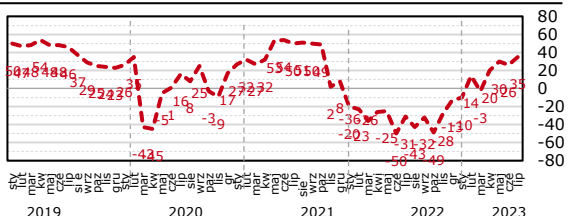
Lokaty długoterminowe – osoby indywidualne

	Wzrosłnie	Bez zmian	Zmaleje	Saldo	m/m	r/r
VII' 23	14%	69%	17%	-3%	-3	-23
VI' 23	17%	67%	17%	0%		



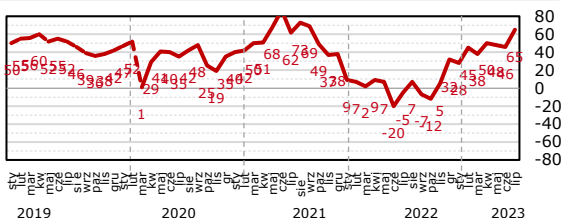
Kredyty inwestycyjne - przedsiębiorcy

	Wzrosłnie	Bez zmian	Zmaleje	Saldo	m/m	r/r
VII' 23	43%	49%	8%	35%	+9	+66
VI' 23	39%	47%	13%	26%		



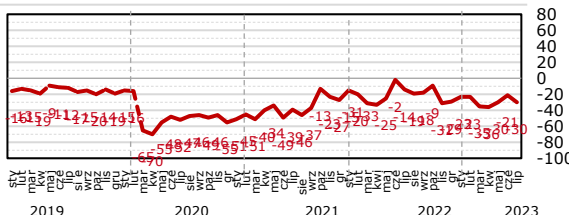
Kredyty obrotowe - przedsiębiorcy

	Wzrosłnie	Bez zmian	Zmaleje	Saldo	m/m	r/r
VII' 23	68%	30%	3%	65%	+19	+70
VI' 23	55%	37%	9%	46%		



Lokaty długoterminowe - przedsiębiorcy

	Wzrosłnie	Bez zmian	Zmaleje	Saldo	m/m	r/r
VII' 23	8%	54%	38%	-30%	-9	-16
VI' 23	11%	58%	32%	-21%		



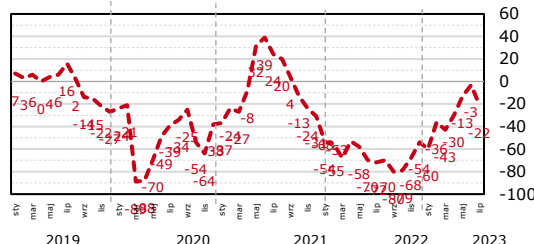
----- Wskaźnik prognozy

Prognoza sześciomiesięczna sytuacji ekonomicznej

W lipcu odnotowano znaczące pogorszenie w odczytach sześciomiesięcznych prognoz makroekonomicznych sytuacji ekonomicznej kraju, przedsiębiorstw i gospodarstw domowych. Prognoza sytuacji ekonomicznej przedsiębiorstw wynosi minus 22 pkt, m/m jest niższa o 19 pkt, a r/r jest wyższa o 50 pkt. Prognoza sytuacji ekonomicznej gospodarstw domowych wynosi minus 32 pkt, m/m jest spadała o 24 pkt, a r/r jest wyższa o 52 pkt. Prognoza sytuacji ekonomicznej gospodarki kraju wynosi minus 30 pkt, m/m jest spadała o 22 pkt., a r/r jest wyższa o 49 pkt.

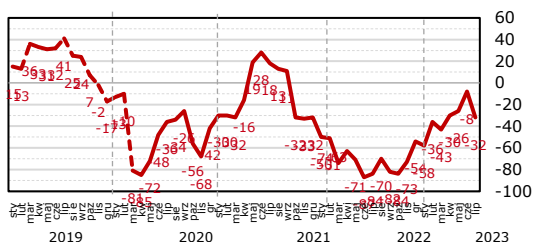
Sytuacja ekonomiczna przedsiębiorstw

	<u>Poprawi się</u>	<u>Pozostanie bez zmian</u>	<u>Pogorszy się</u>	<u>Saldo</u>	m/m	r/r
VII' 23	8%	62%	30%	-22%	-19	+50
VI' 23	21%	55%	24%	-3%		



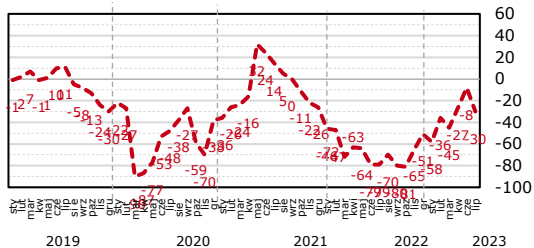
Sytuacja ekonomiczna gospodarstw domowych

	<u>Poprawi się</u>	<u>Pozostanie bez zmian</u>	<u>Pogorszy się</u>	<u>Saldo</u>	m/m	r/r
VII' 23	5%	57%	38%	-32%	-24	+52
VI' 23	16%	61%	24%	-8%		



Sytuacja ekonomiczna gospodarki kraju

	<u>Poprawi się</u>	<u>Pozostanie bez zmian</u>	<u>Pogorszy się</u>	<u>Saldo</u>	m/m	r/r
VII' 23	8%	54%	38%	-30%	-22	+49
VI' 23	21%	50%	29%	-8%		

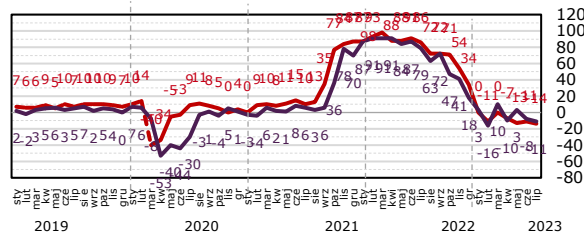


----- Wskaźnik prognozy

Pytania dodatkowe

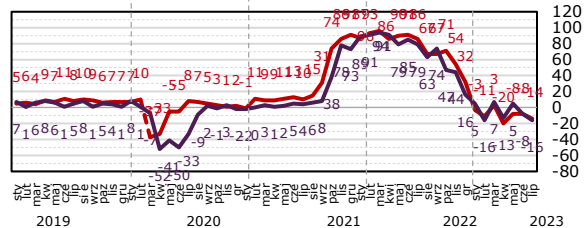
Oprocentowanie kredytów obrotowych

	Wzrosło	Bez zmian	Zmalało	Saldo	m/m	r/r
VII' 23	5%	78%	16%	-11%	-3	-90
VI' 23	5%	82%	13%	-8%		



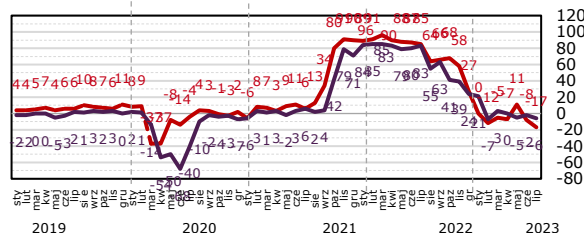
Oprocentowanie kredytów inwestycyjnych

	Wzrosło	Bez zmian	Zmalało	Saldo	m/m	r/r
VII' 23	0%	84%	16%	-16%	-8	-95
VI' 23	5%	82%	13%	-8%		



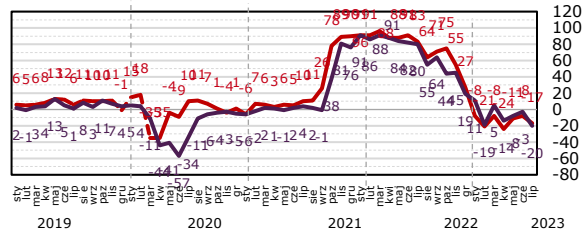
Oprocentowanie kredytów konsumpcyjnych

	Wzrosło	Bez zmian	Zmalało	Saldo	m/m	r/r
VII' 23	6%	83%	11%	-6%	-4	-89
VI' 23	6%	86%	8%	-2%		



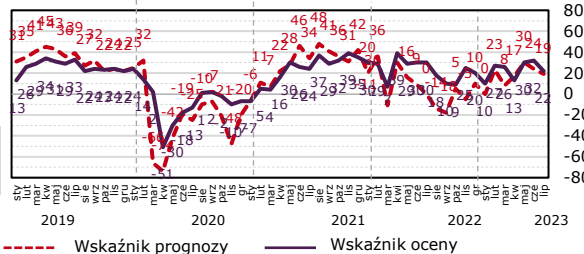
Oprocentowanie kredytów mieszkaniowych

	Wzrosło	Bez zmian	Zmalało	Saldo	m/m	r/r
VII' 23	0%	80%	20%	-20%	-17	-100
VI' 23	8%	81%	11%	-3%		

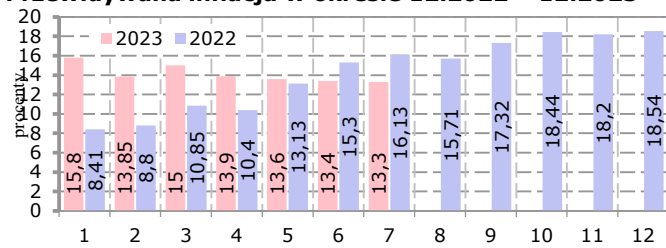


Ogólna sytuacja ekonomiczna placówki m/m

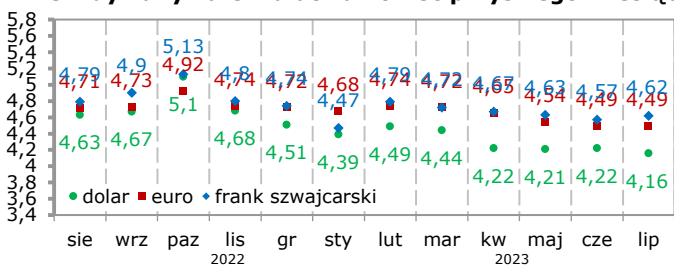
	Poprawiła się	Bez zmian	Pogorszyła się	Saldo	m/m	r/r
VII' 23	24%	73%	3%	22%	-10	-8
VI' 23	34%	63%	3%	32%		



Przewidywana inflacja w okresie 12.2022 – 12.2023



Przewidywany kurs walut na koniec przyszłego miesiąca



Pytania dodatkowe

Jakie Pana(i) zdaniem jest aktualnie największe zagrożenie dla sektora bankowego w Polsce?

Największe aktualne zagrożenie dla sektora bankowego zdaniem 38 proc. badanych to wyrok TSUE ws. frankowiczów. Na drugim miejscu wskazano wzrost złych kredytów (19 proc.), na trzecim wprowadzenie powszechnych wakacji kredytowych (16 proc.).