

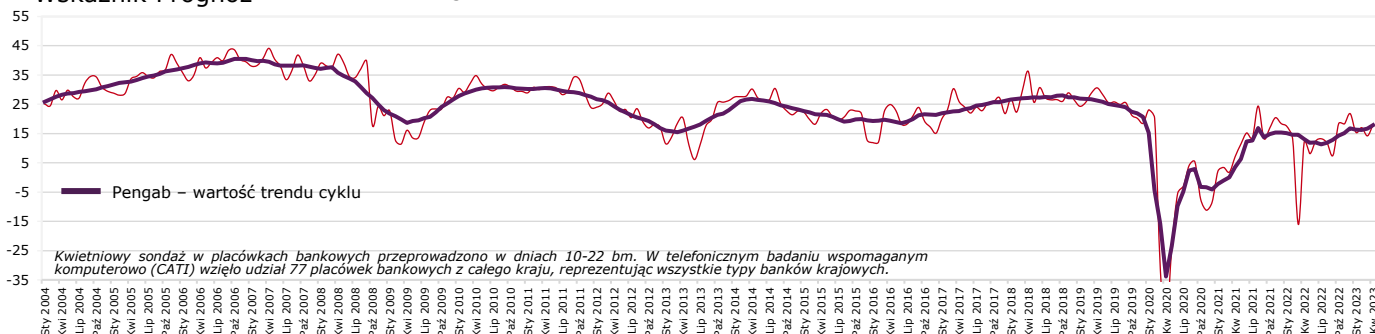
PENGAB = 18.1

+3.9

W kwietniu poprawa nastrojów

Wskaźnik Ocen 14.4 +5.2

Wskaźnik Prognoz 21.7 +2.5 Index Pengab



Ocena kredyty osób indywidualnych

Konsumpcyjne	-3* ↗ +23**
Mieszkaniowe	-28 ↗ +9

Ocena kredyty przedsiębiorstw

Inwestycyjne	-40 ↘ -5
Obrotowe	-27 ↘ -24

Ocena depozyty osób indywidualnych

Bieżące	34 ↗ +27
Terminowe	34 ↗ +5

Ocena depozyty przedsiębiorstw

Bieżące	20 ↗ +18
Terminowe	23 ↗ +20

Prognoza kredyty osób indywidualnych

Konsumpcyjne	28 ↗ +10
Mieszkaniowe	14 ↗ +19

Prognoza kredyty przedsiębiorstw

Inwestycyjne	17 ↗ +17
Obrotowe	31 ↗ +1

Prognoza depozyty osób indywidualnych

Bieżące	31 ↗ +2
Terminowe	40 ↘ -2

Prognoza depozyty przedsiębiorstw

Bieżące	13 ↗ +16
Terminowe	7 ↗ +10

Kredyty zagrożone	11*	+1
Oprocentowanie kredytów	-10	-16
Oszczędzanie długoterminowe	-10	-15



Tadeusz Białek ZBP

Kwietniowy pomiar Indeksu Pengab odnotował poprawę nastrojów w odczytach sześciomiesięcznych prognoz makroekonomicznych sytuacji ekonomicznej kraju, przedsiębiorstw i gospodarstw domowych, co napawa optymizmem. Według prognoz sytuacja ekonomiczna przedsiębiorstw wynosi minus 30 pkt, m/m jest wyższa o 13 pkt, z kolei r/r wzrosła o 23 pkt. Natomiast prognoza sytuacji ekonomicznej gospodarstw domowych wynosi minus 30 pkt. w porównaniu m/m również wzrosła o 13 pkt, a r/r jest wyższa o 33 pkt. W kwietniu prognoza sytuacji ekonomicznej gospodarki kraju wynosi minus 27 pkt, m/m wzrosła o 18 pkt., a r/r jest wyższa o 36 pkt.

Prognoza makroekonomiczna

Gospodarka kraju	-27	+18
Przedsiębiorstwa	-30	+13
Gospodarstwa domowe	-30	+13

W kwietniu Index Pengab odnotował wartość 18.1 pkt, m/m jest wyższy o 3.9 pkt. Indeks prognostyczny m/m wzrósł o 2.5 pkt. do poziomu 21.7 pkt., a indeks ocen jest wyższy m/m o 5.2 pkt. uzyskując wartość 14.4 pkt. W kwietniu m/m zaobserwowano wzrost aktywności klientów na rynku kredytów dla osób indywidualnych, jednak odnotowano silny spadek na rynku kredytów obrotowych oraz inwestycyjnych. Jednak odczyt prognoz sześciomiesięcznych dla tych rynków jest korzystniejszy niż przed miesiącem. W kwietniu odnotowano także poprawę odczytów sześciomiesięcznych prognoz sytuacji ekonomicznej przedsiębiorstw, gospodarki kraju oraz gospodarstw domowych.



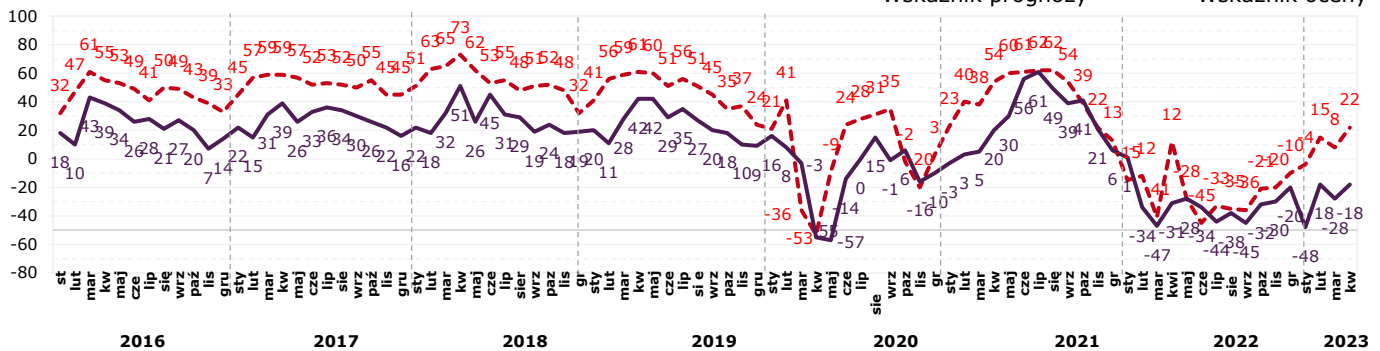
Marcin Idzik MINDS & ROSES

*saldo miesięczne **różnica sald m/m

Kredyty gospodarstw domowych

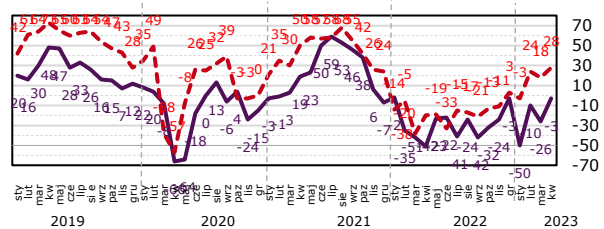
Ogólny wskaźnik oceny aktywności klientów na rynku kredytów gospodarstw domowych m/m jest wyższy o 10 pkt. i w kwietniu wynosi minus 18 pkt. Saldo ocen aktywności klientów na rynku kredytów konsumpcyjnych m/m jest wyższe o 23 pkt., a r/r wzrosło o 48 pkt. Saldo ocen dla rynku kredytów mieszkaniowych m/m wzrosło o 9 pkt, a r/r jest wyższe o 11 pkt. Indeks prognozy trzymiesięcznej dla rynku kredytów gospodarstw domowych wzrósł m/m o 14 pkt. i wynosi 22 pkt.

Wskaźniki rynku kredytowego gospodarstw domowych



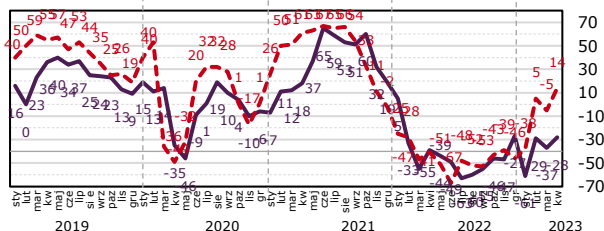
Kredyty konsumpcyjne

	Wzrosły	Bez zmian	Zmalały	Saldo	m/m	r/r
IV' 23	34%	28%	38%	-3%	+23	+48
III' 23	18%	37%	45%	-26%		



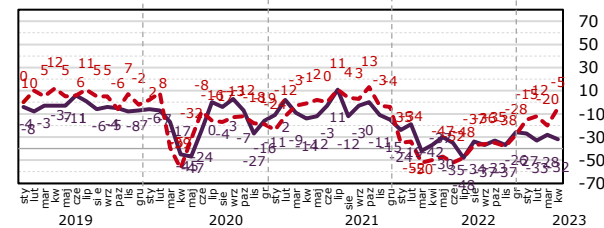
Kredyty mieszkaniowe

	Wzrosły	Bez zmian	Zmalały	Saldo	m/m	r/r
IV' 23	21%	31%	48%	-28%	+9	+11
III' 23	13%	37%	50%	-37%		



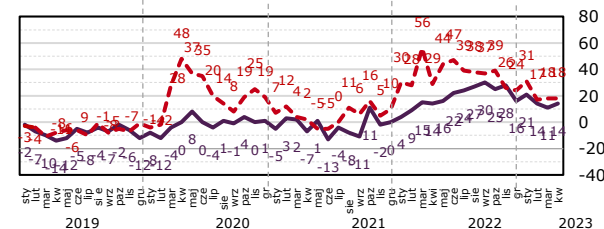
Kredyty samochodowe

	Wzrosły	Bez zmian	Zmalały	Saldo	m/m	r/r
IV' 23	0%	68%	32%	-32%	-4	+5
III' 23	0%	72%	28%	-28%		



Kredyty zagrożone gospodarstw domowych

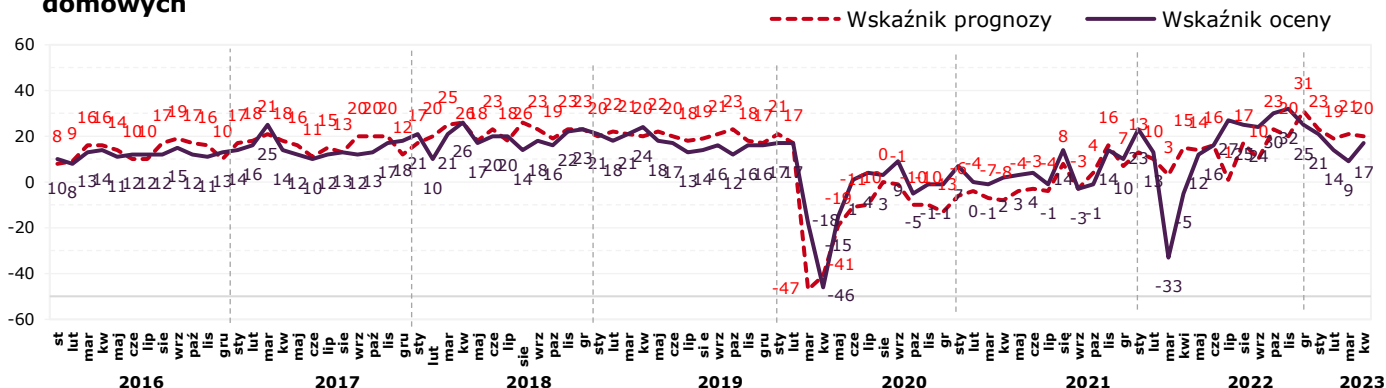
	Wzrosły	Bez zmian	Zmalały	Saldo	m/m	r/r
IV' 23	24%	66%	10%	14%	+3	-1
III' 23	21%	68%	11%	11%		



Depozyty gospodarstw domowych

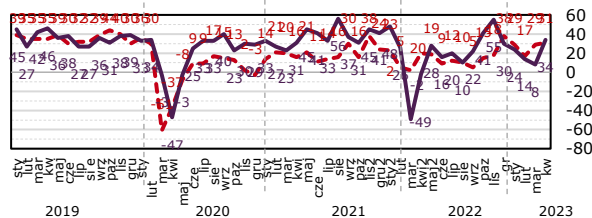
Ogólny wskaźnik ocen aktywności klientów indywidualnych na rynku depozytów gospodarstw domowych m/m wzrósł o 8 pkt. i wynosi obecnie 17 pkt. W przypadku salda ocen zmian aktywności klientów na rynku depozytów bieżących gospodarstw domowych odnotowano m/m wzrost o 27 pkt., a r/r poprawę o 36 pkt. Saldo ocen dla depozytów terminowych m/m wzrosło o 5 pkt., a r/r jest wyższe o 44 pkt. Indeks prognozy trzymiesięcznej dla rynku depozytowego gospodarstw domowych m/m spadł o 1 pkt. i wynosi 20 pkt.

Wskaźniki rynku depozytowego gospodarstw domowych



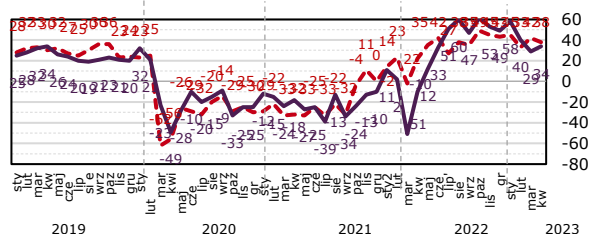
Depozyty bieżące gospodarstw domowych

	Wzrosły	Bez zmian	Zmalały	Saldo	m/m	r/r
IV' 23	55%	24%	21%	34%	+27	+36
III' 23	32%	45%	24%	8%		



Depozyty terminowe gospodarstw domowych

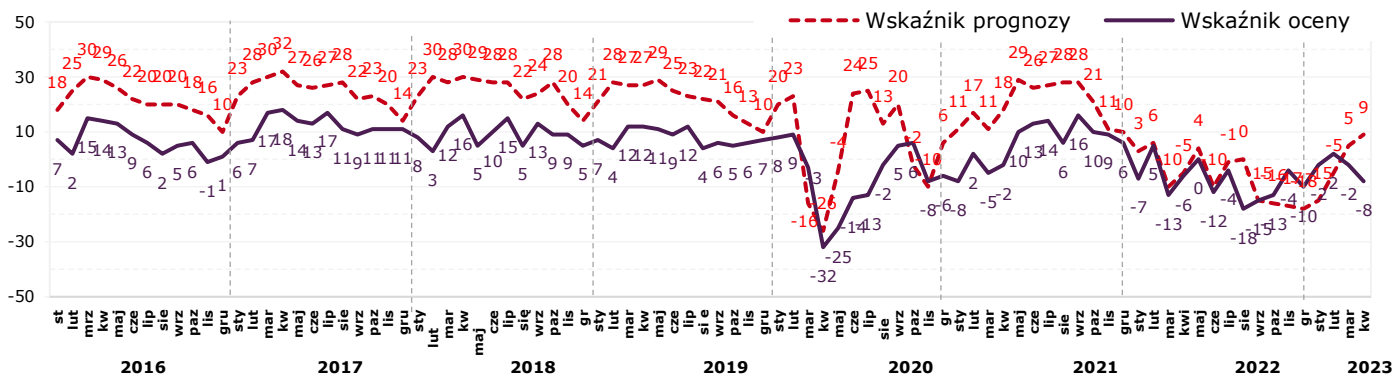
	Wzrosły	Bez zmian	Zmalały	Saldo	m/m	r/r
IV' 23	55%	24%	21%	34%	+5	+44
III' 23	47%	34%	18%	29%		



Kredyty podmiotów gospodarczych

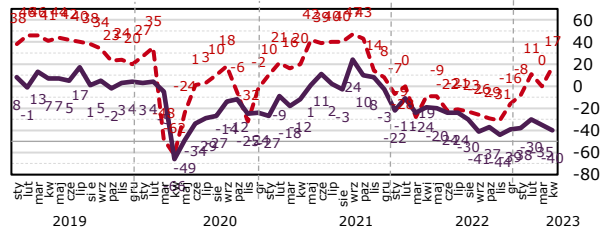
Wskaźnik ogólny oceny aktywności przedsiębiorców na rynku kredytów dla podmiotów gospodarczych m/m spadł o 6 pkt i wynosi minus 8 pkt. W przypadku aktywności przedsiębiorców na rynku kredytów inwestycyjnych indeks ocen m/m spadł o 5 pkt., a r/r jest niższy o 21 pkt. Indeks ocen dla rynku kredytów obrotowych m/m spadł o 24 pkt., a r/r jest niższy o 18 pkt. Indeks prognozy dla rynku kredytów podmiotów gospodarczych m/m jest wyższy o 4 pkt. i wynosi obecnie 9 pkt.

Wskaźniki rynku kredytowego podmiotów gospodarczych



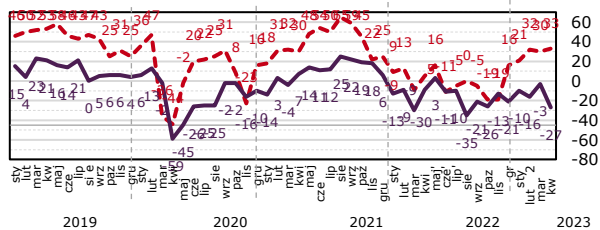
Kredyty inwestycyjne

	Wzrosły	Bez zmian	Zmalały	Saldo	m/m	r/r
IV' 23	13%	33%	53%	-40%	-5	-21
III' 23	10%	45%	45%	-35%		



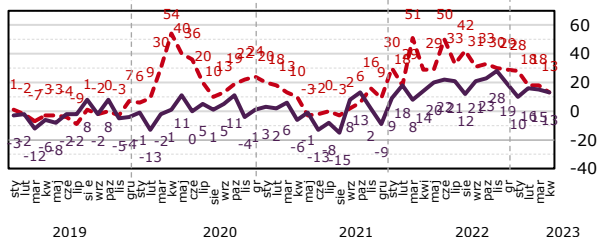
Kredyty obrotowe

	Wzrosły	Bez zmian	Zmalały	Saldo	m/m	r/r
IV' 23	17%	40%	43%	-27%	-24	-18
III' 23	33%	33%	35%	-3%		



Kredyty zagrożone przedsiębiorstw

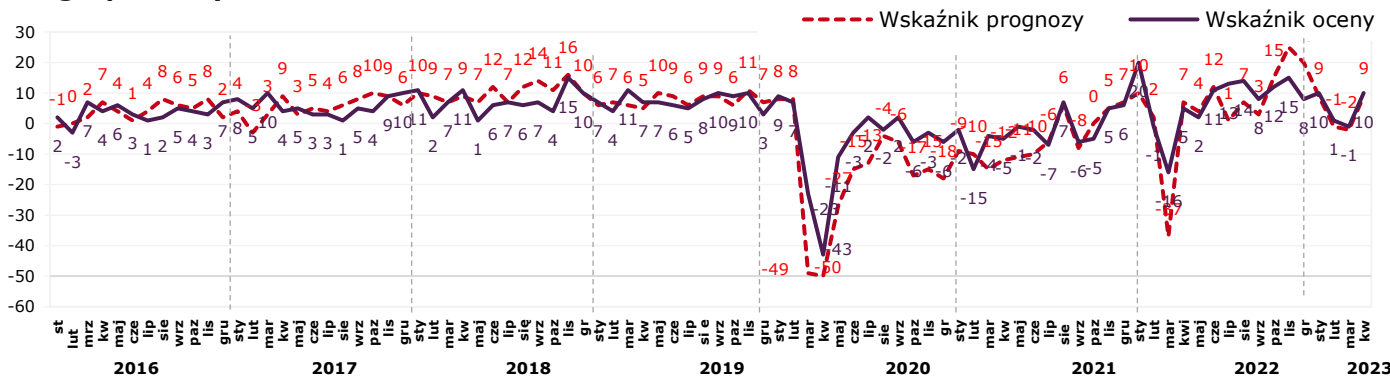
	Wzrosły	Bez zmian	Zmalały	Saldo	m/m	r/r
IV' 23	27%	60%	13%	13%	-2	-1
III' 23	25%	65%	10%	15%		



Depozyty podmiotów gospodarczych

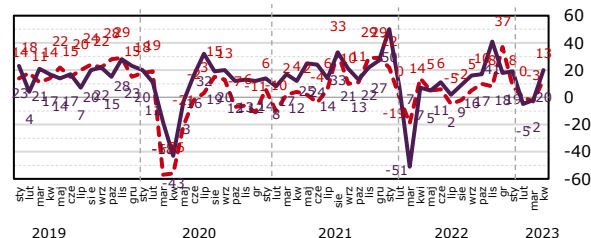
Wskaźnik ocen aktywności przedsiębiorców na rynku depozytów m/m wzrósł o 11 pkt. i wynosi 10 pkt. Indeks ocen dla rynku depozytów bieżących m/m jest wyższy o 18 pkt, a r/r wzrósł o 13 pkt. Indeks ocen aktywności przedsiębiorców na rynku depozytów terminowych m/m wzrósł o 20 pkt, a r/r jest wyższy o 21 pkt. Indeks prognozy trzymiesięcznej dla rynku depozytów podmiotów gospodarczych m/m jest wyższy o 11 pkt. i wynosi obecnie 9 pkt.

Wskaźniki rynku depozytowego podmiotów gospodarczych



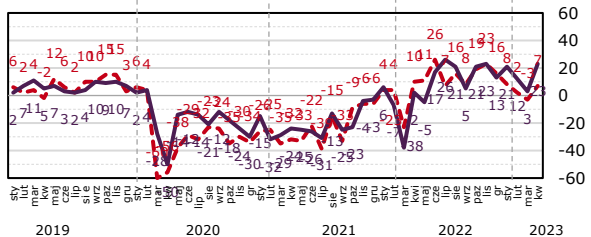
Depozyty bieżące przedsiębiorstw

	Wzrosły	Bez zmian	Zmalały	Saldo	m/m	r/r
IV' 23	43%	33%	23%	20%	+18	+13
III' 23	28%	43%	30%	-2%		



Depozyty terminowe przedsiębiorstw

	Wzrosły	Bez zmian	Zmalały	Saldo	m/m	r/r
IV' 23	27%	50%	13%	23%	+20	+21
III' 23	28%	48%	25%	3%		

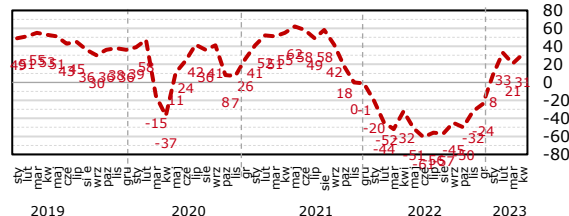


Prognoza sześciomiesięczna rynku bankowego

W kwietniu odnotowano m/m pogorszenie odczytów prognoz sześciomiesięcznych dla lokat terminowych osób indywidualnych oraz poprawę dla przewidywanej aktywności klientów na rynku kredytów mieszkaniowych, kredytów inwestycyjnych oraz obrotowych.

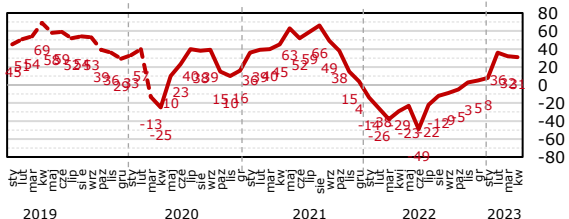
Kredyty mieszkaniowe – osoby indywidualne

	Wzrosnię	Bez zmian	Zmaleje	Saldo	m/m	r/r
IV' 23	48%	34%	17%	31%	+10	+63
III' 23	39%	42%	18%	21%		



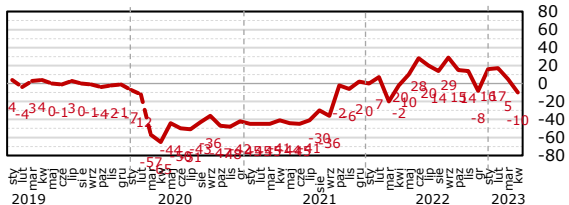
Kredyty konsumpcyjne – osoby indywidualne

	Wzrosnię	Bez zmian	Zmaleje	Saldo	m/m	r/r
IV' 23	45%	41%	14%	31%	-1	+60
III' 23	42%	47%	11%	32%		



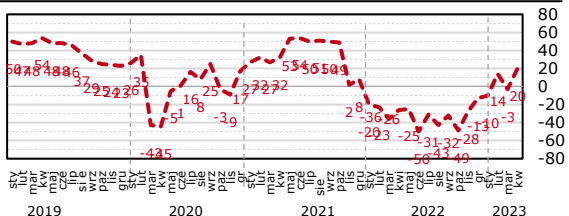
Lokaty długoterminowe – osoby indywidualne

	Wzrosnię	Bez zmian	Zmaleje	Saldo	m/m	r/r
IV' 23	14%	62%	24%	-10%	-15	-8
III' 23	26%	53%	21%	5%		



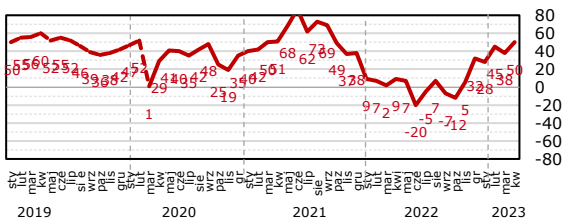
Kredyty inwestycyjne - przedsiębiorcy

	Wzrosnię	Bez zmian	Zmaleje	Saldo	m/m	r/r
IV' 23	33%	53%	13%	20%	+23	+46
III' 23	23%	54%	25%	-3%		



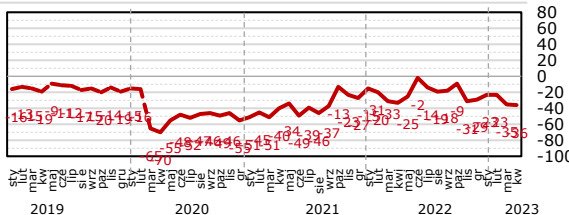
Kredyty obrotowe - przedsiębiorcy

	Wzrosnię	Bez zmian	Zmaleje	Saldo	m/m	r/r
IV' 23	60%	30%	10%	50%	+13	+41
III' 23	48%	43%	10%	38%		



Lokaty długoterminowe - przedsiębiorcy

	Wzrosnię	Bez zmian	Zmaleje	Saldo	m/m	r/r
IV' 23	2%	60%	38%	-36%	-2	-3
III' 23	3%	60%	37%	-34%		



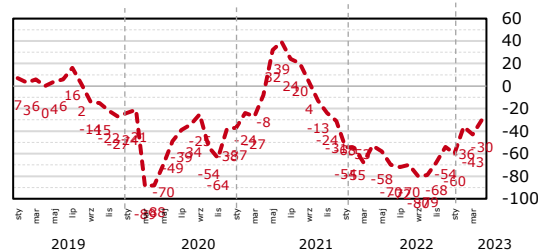
----- Wskaźnik prognozy

Prognoza sześciomiesięczna sytuacji ekonomicznej

W kwietniu odnotowano poprawę w odczytach sześciomiesięcznych prognoz makroekonomicznych sytuacji ekonomicznej kraju, przedsiębiorstw i gospodarstw domowych. Prognoza sytuacji ekonomicznej przedsiębiorstw wynosi minus 30 pkt, m/m jest wyższa o 13 pkt, a r/r jest wzrosła o 23 pkt. Prognoza sytuacji ekonomicznej gospodarstw domowych wynosi minus 30 pkt, m/m jest wzrosła o 13 pkt, a r/r jest wyższa o 33 pkt. Prognoza sytuacji ekonomicznej gospodarki kraju wynosi minus 27 pkt, m/m jest wzrosła o 18 pkt., a r/r jest wyższa o 36 pkt.

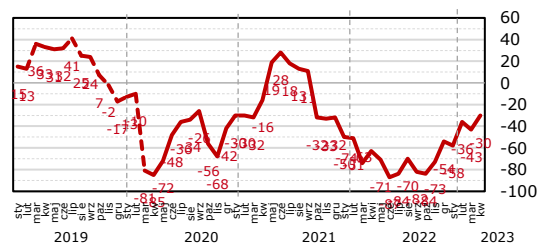
Sytuacja ekonomiczna przedsiębiorstw

	<u>Poprawi się</u>	<u>Pozostanie bez zmian</u>	<u>Pogorszy się</u>	<u>Saldo</u>	m/m	r/r
IV' 23	10%	50%	40%	-30%	+13	+23
III' 23	8%	43%	50%	-43%		



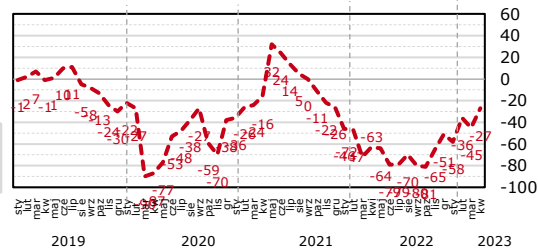
Sytuacja ekonomiczna gospodarstw domowych

	<u>Poprawi się</u>	<u>Pozostanie bez zmian</u>	<u>Pogorszy się</u>	<u>Saldo</u>	m/m	r/r
IV' 23	10%	50%	40%	-30%	+13	+33
III' 23	5%	48%	48%	-43%		



Sytuacja ekonomiczna gospodarki kraju

	<u>Poprawi się</u>	<u>Pozostanie bez zmian</u>	<u>Pogorszy się</u>	<u>Saldo</u>	m/m	r/r
IV' 23	10%	53%	37%	-27%	+18	+36
III' 23	5%	45%	50%	-45%		

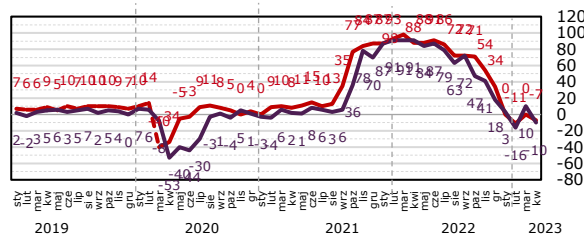


----- Wskaźnik prognozy

Pytania dodatkowe

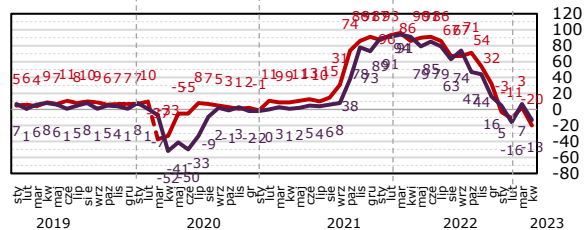
Oprocentowanie kredytów obrotowych

	Wzrosło	Bez zmian	Zmalało	Saldo	m/m	r/r
IV' 23	3%	83%	13%	-10%	-20	-101
III' 23	13%	85%	3%	10%		



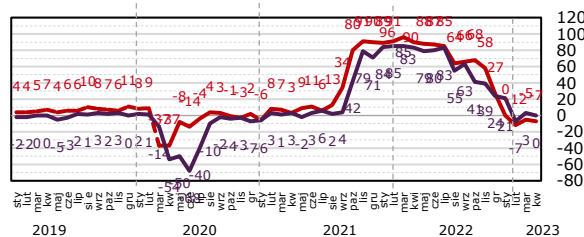
Oprocentowanie kredytów inwestycyjnych

	Wzrosło	Bez zmian	Zmalało	Saldo	m/m	r/r
IV' 23	3%	80%	17%	-13%	-20	-104
III' 23	10%	88%	3%	7%		



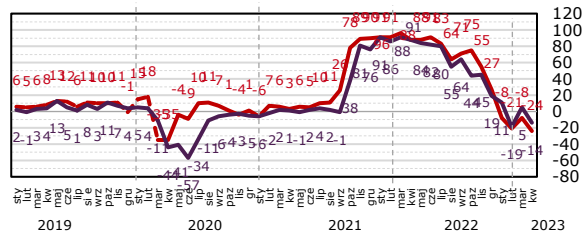
Oprocentowanie kredytów konsumpcyjnych

	Wzrosło	Bez zmian	Zmalało	Saldo	m/m	r/r
IV' 23	7%	86%	7%	0%	-3	-83
III' 23	8%	87%	5%	3%		



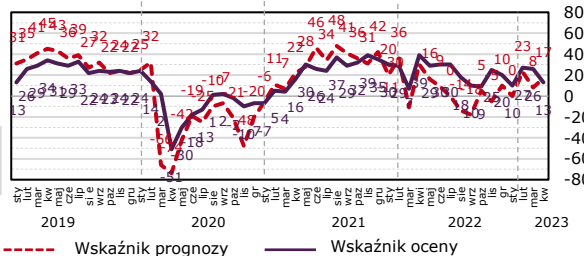
Oprocentowanie kredytów mieszkaniowych

	Wzrosło	Bez zmian	Zmalało	Saldo	m/m	r/r
IV' 23	3%	79%	17%	-14%	-19	-102
III' 23	13%	79%	8%	5%		

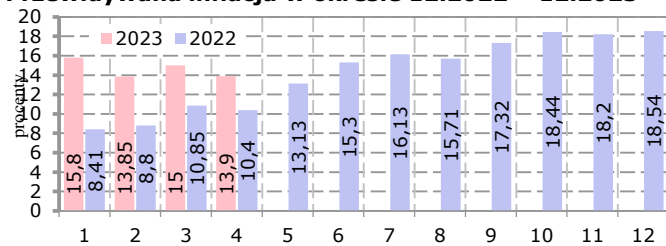


Ogólna sytuacja ekonomiczna placówki m/m

	Poprawiła się	Bez zmian	Pogorszyła się	Saldo	m/m	r/r
IV' 23	27%	60%	13%	13%	-13	-26
III' 23	29%	68%	3%	26%		



Przewidywana inflacja w okresie 12.2022 – 12.2023



Przewidywany kurs walut na koniec przyszłego miesiąca

