

PENGAB = 14.2

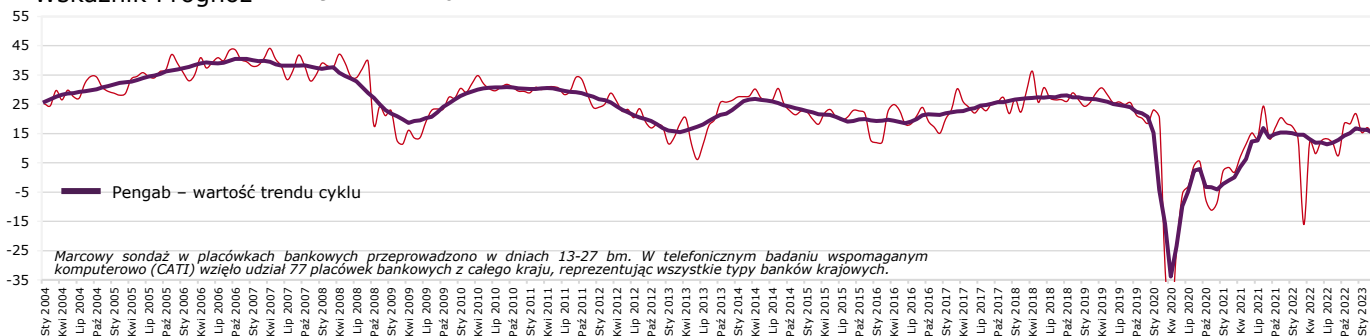
-2.8

W marcu dalsze pogorszenie nastrojów

Wskaźnik Ocen 9.2 -4.1

Wskaźnik Prognoz 19.2 -1.6

Index Pengab



Marcowy sondaż w placówkach bankowych przeprowadzono w dniach 13-27 bm. W telefonicznym badaniu wspomaganym komputerowo (CATI) wzięło udział 77 placówek bankowych z całego kraju, reprezentując wszystkie typy banków krajowych.

Ocena kredyty osób indywidualnych

Konsumpcyjne	-26*	-16**
Mieszkaniowe	-37	-8

Ocena kredyty przedsiębiorstw

Inwestycyjne	-35	-5
Obrotowe	-3	+13

Ocena depozyty osób indywidualnych

Bieżące	8	-6
Terminowe	29	-4

Ocena depozyty przedsiębiorstw

Bieżące	-2	+3
Terminowe	3	-9

Prognoza kredyty osób indywidualnych

Konsumpcyjne	18	-6
Mieszkaniowe	-5	-10

Prognoza kredyty przedsiębiorstw

Inwestycyjne	0	-11
Obrotowe	30	-2

Prognoza depozyty osób indywidualnych

Bieżące	29	+12
Terminowe	42	+9

Prognoza depozyty przedsiębiorstw

Bieżące	-3	-3
Terminowe	-3	-5

Kredyty zagrożone	13*	-2
Oprocentowanie kredytów	6	+21
Oszczędzanie długoterminowe	5	-12

Prognoza makroekonomiczna

Gospodarka kraju	-45	-9
Przedsiębiorstwa	-43	-7
Gospodarstwa domowe	-43	-7



Krzysztof Pietraszkiewicz
ZBP

Marcowy pomiar Index Pengab odnotował dalsze pogorszenie nastrojów w odczytach sześciomiesięcznych prognoz makroekonomicznych sytuacji ekonomicznej kraju, przedsiębiorstw i gospodarstw domowych. Pomiar prognoz sytuacji ekonomicznej przedsiębiorstw wyniósł minus 43 pkt, m/m jest niższy o 7 pkt, z kolei r/r wzrósł o 25 pkt. Prognoza sytuacji ekonomicznej gospodarstw domowych wynosi minus 43 pkt. w porównaniu m/m spadła o 7 pkt, a r/r wzrosła o 31 pkt. W marcu pomiar prognozy sytuacji ekonomicznej gospodarki kraju wyniósł minus 45 pkt i m/m jest niższa o 9 pkt. Bankowcy przewidują, że inflacja na koniec roku wyniesie 15%. Jest to oczekiwanie wyższe o 1,15 pp więcej niż miesiąc temu.

W marcu Index Pengab odnotował wartość 14.2 pkt, m/m jest niższy o 2.8 pkt. Indeks prognostyczny m/m spadł o 1.6 pkt. do poziomu 19.2 pkt., a indeks ocen jest niższy m/m o 4.1 pkt. uzyskując wartość 9.2 pkt. W marcu zaobserwowano spadek aktywności klientów na rynku. Bardzo znacząco spadł indeks aktywności klientów na rynku kredytów zarówno gospodarstw domowych jak i przedsiębiorstw. W odczytach prognostycznych także słabnie dynamika zainteresowania klientów indywidualnych produktami kredytowymi. W marcu po niewielkiej poprawie przed miesiącem ponownie odnotowano pogorszenie odczytów sześciomiesięcznych prognoz sytuacji ekonomicznej przedsiębiorstw, gospodarki kraju oraz gospodarstw domowych.



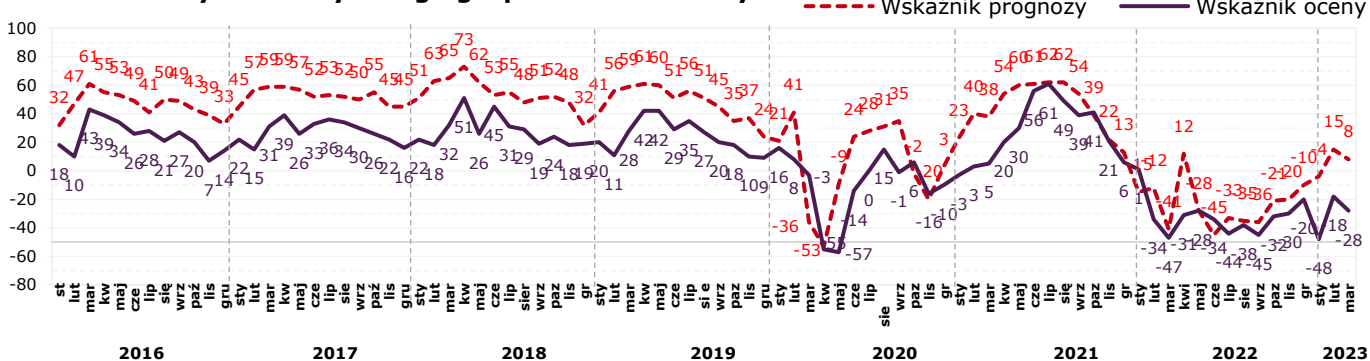
Marcin Idzik
MINDS & ROSES

*saldo miesięczne **różnica sald m/m

Kredyty gospodarstw domowych

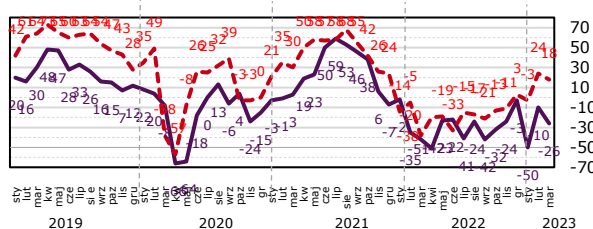
Ogólny wskaźnik oceny aktywności klientów na rynku kredytów gospodarstw domowych m/m jest niższy o 10 pkt. i w marcu wynosi minus 28 pkt. Saldo ocen aktywności klientów na rynku kredytów konsumpcyjnych m/m jest niższe o 16 pkt., a r/r wzrosło o 16 pkt. Saldo ocen dla rynku kredytów mieszkaniowych m/m spadło o 8 pkt, a r/r jest wyższe o 18 pkt. Indeks prognozy trzymiesięcznej dla rynku kredytów gospodarstw domowych spadło m/m o 7 pkt. i wynosi 8 pkt.

Wskaźniki rynku kredytowego gospodarstw domowych



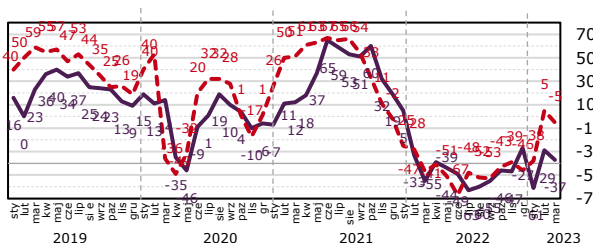
Kredyty konsumpcyjne

	Wzrosły	Bez zmian	Zmalały	Saldo	m/m	r/r
III' 23	18%	37%	45%	-26%	-16	+16
II' 23	31%	29%	40%	-10%		



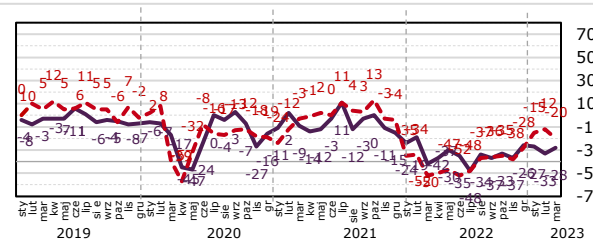
Kredyty mieszkaniowe

	Wzrosły	Bez zmian	Zmalały	Saldo	m/m	r/r
III' 23	13%	37%	50%	-37%	-8	+18
II' 23	14%	43%	43%	-29%		



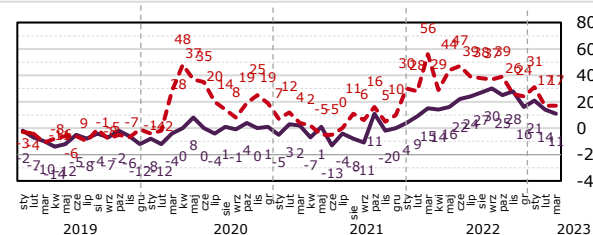
Kredyty samochodowe

	Wzrosły	Bez zmian	Zmalały	Saldo	m/m	r/r
III' 23	0%	72%	28%	-28%	+5	+14
II' 23	0%	67%	33%	-33%		



Kredyty zagrożone gospodarstw domowych

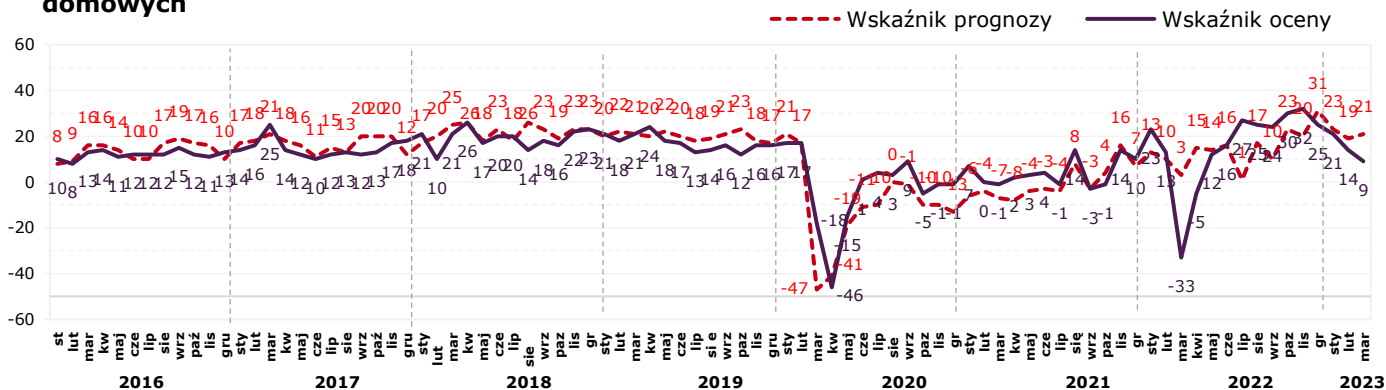
	Wzrosły	Bez zmian	Zmalały	Saldo	m/m	r/r
III' 23	21%	71%	7%	14%	-3	-4
II' 23	21%	68%	11%	11%		



Depozyty gospodarstw domowych

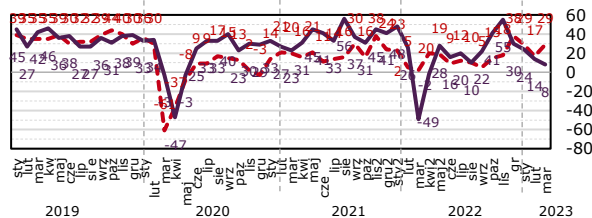
Ogólny wskaźnik ocen aktywności klientów indywidualnych na rynku depozytów gospodarstw domowych m/m spadł o 5 pkt. i wynosi obecnie 9 pkt. W przypadku salda ocen zmian aktywności klientów na rynku depozytów bieżących gospodarstw domowych odnotowano m/m spadek o 6 pkt., a r/r poprawę o 57 pkt. Saldo ocen dla depozytów terminowych m/m spadło o 4 pkt., a r/r jest wyższe o 80 pkt. Indeks prognozy trzymiesięcznej dla rynku depozytowego gospodarstw domowych m/m wzrósł o 2 pkt. i wynosi 21 pkt.

Wskaźniki rynku depozytowego gospodarstw domowych



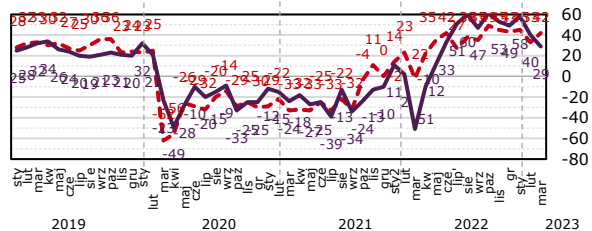
Depozyty bieżące gospodarstw domowych

	Wzrosły	Bez zmian	Zmalały	Saldo	m/m	r/r
III' 23	32%	45%	24%	8%	-6	+57
II' 23	31%	52%	17%	14%		



Depozyty terminowe gospodarstw domowych

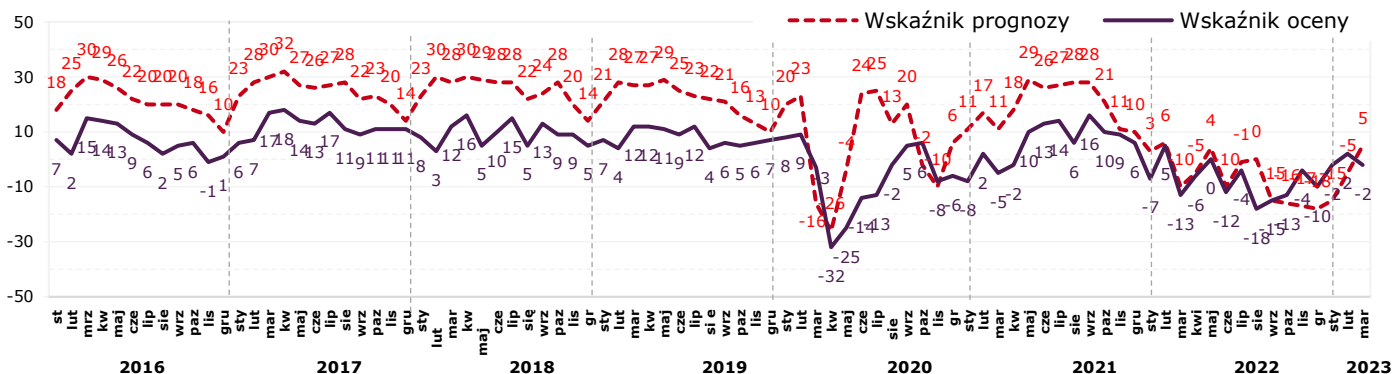
	Wzrosły	Bez zmian	Zmalały	Saldo	m/m	r/r
III' 23	47%	34%	18%	29%	-4	+80
II' 23	48%	38%	14%	33%		



Kredyty podmiotów gospodarczych

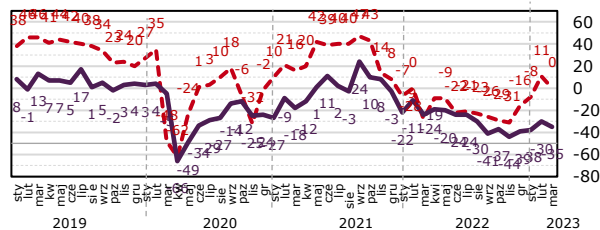
Wskaźnik ogólny oceny aktywności przedsiębiorców na rynku kredytów dla podmiotów gospodarczych m/m spadł o 4 pkt i wynosi minus 2 pkt. W przypadku aktywności ocen przedsiębiorców na rynku kredytów inwestycyjnych indeks ocen m/m spadł o 5 pkt., a r/r jest niższy o 11 pkt. Indeks ocen dla rynku kredytów obrotowych m/m wzrósł o 13 pkt., a r/r jest wyższy o 27 pkt. Indeks prognoz dla rynku kredytów podmiotów gospodarczych m/m jest wyższy o 10 pkt. i wynosi obecnie 5 pkt.

Wskaźniki rynku kredytowego podmiotów gospodarczych



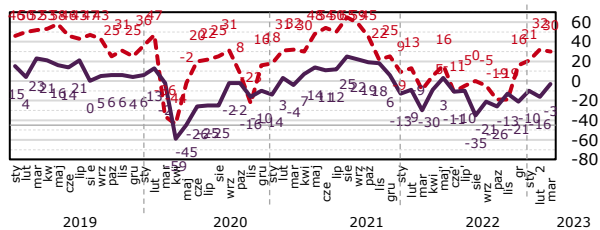
Kredyty inwestycyjne

	Wzrosły	Bez zmian	Zmalały	Saldo	m/m	r/r
III' 23	10%	45%	45%	-35%	-5	-11
II' 23	14%	43%	43%	-30%		



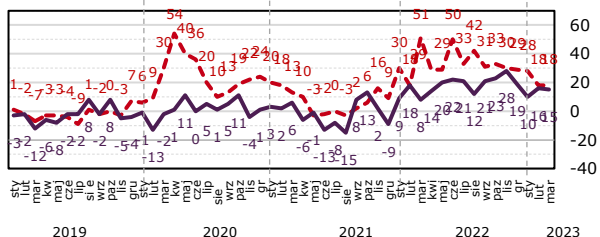
Kredyty obrotowe

	Wzrosły	Bez zmian	Zmalały	Saldo	m/m	r/r
III' 23	33%	33%	35%	-3%	+13	+27
II' 23	23%	39%	39%	-16%		



Kredyty zagrożone przedsiębiorstw

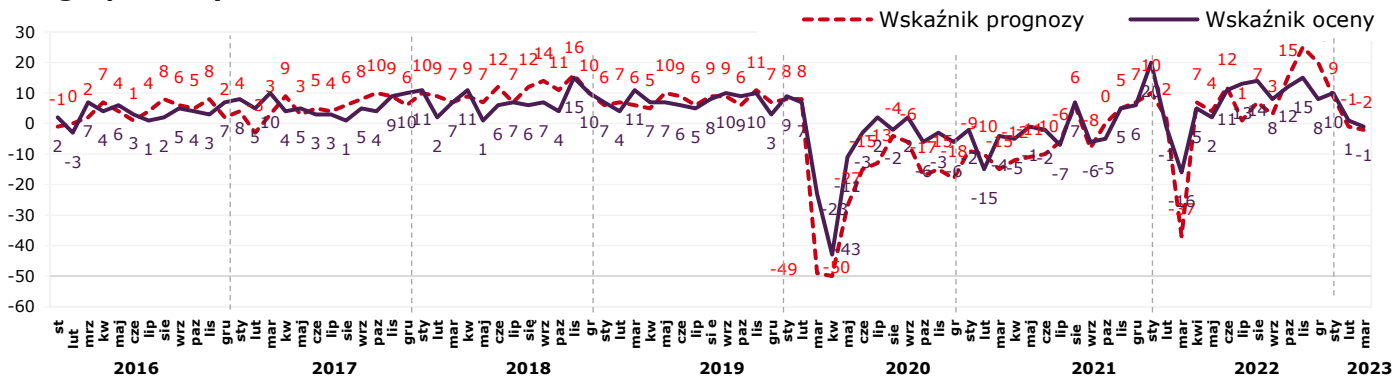
	Wzrosły	Bez zmian	Zmalały	Saldo	m/m	r/r
III' 23	25%	65%	10%	15%	-1	-7
II' 23	23%	70%	7%	16%		



Depozyty podmiotów gospodarczych

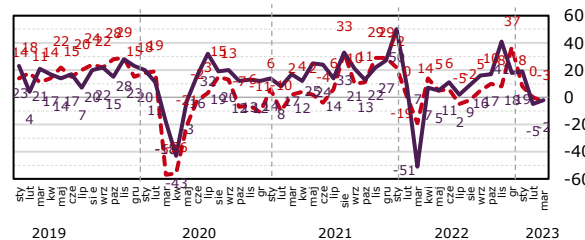
Wskaźnik ocen aktywności przedsiębiorców na rynku depozytów m/m spadł o 2 pkt. i wynosi minus 1 pkt. Indeks ocen dla rynku depozytów bieżących m/m jest wyższy o 3 pkt, a r/r wzrósł o 49 pkt. Indeks ocen aktywności przedsiębiorców na rynku depozytów terminowych m/m spadł o 9 pkt, a r/r jest wyższy o 41 pkt. Indeks prognozy trzymiesięcznej dla rynku depozytów podmiotów gospodarczych m/m jest niższy o 1 pkt. i wynosi obecnie minus 2 pkt.

Wskaźniki rynku depozytowego podmiotów gospodarczych



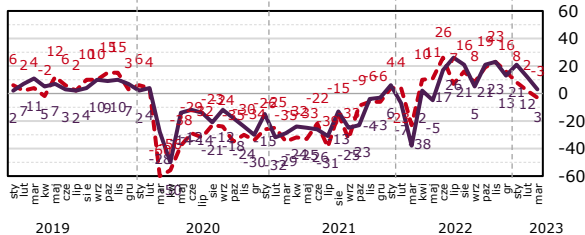
Depozyty bieżące przedsiębiorstw

	Wzrosły	Bez zmian	Zmalały	Saldo	m/m	r/r
III' 23	28%	43%	30%	-2%	+3	+49
II' 23	20%	55%	25%	-5%		



Depozyty terminowe przedsiębiorstw

	Wzrosły	Bez zmian	Zmalały	Saldo	m/m	r/r
III' 23	28%	48%	25%	3%	-9	+41
II' 23	28%	56%	16%	12%		

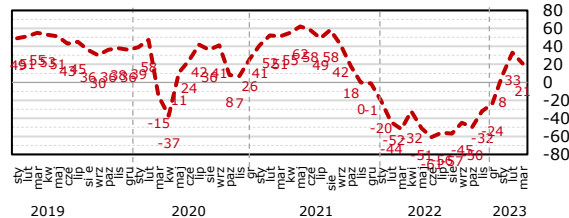


Prognoza sześciomiesięczna rynku bankowego

W marcu odnotowano m/m pogorszenie odczytów prognoz sześciomiesięcznych dla wszystkich monitorowanych wskaźników.

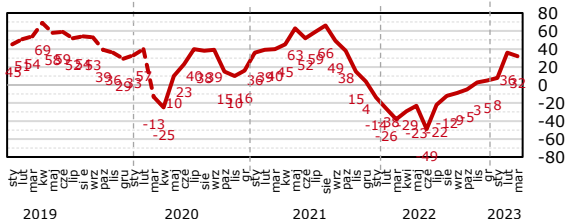
Kredyty mieszkaniowe – osoby indywidualne

	Wzrosłnie	Bez zmian	Zmaleje	Saldo	m/m	r/r
III' 23	39%	42%	18%	21%	-12	+73
II' 23	48%	38%	14%	33%		



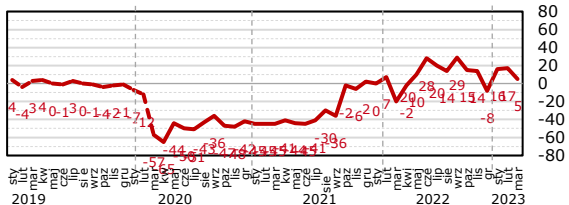
Kredyty konsumpcyjne – osoby indywidualne

	Wzrosłnie	Bez zmian	Zmaleje	Saldo	m/m	r/r
III' 23	42%	47%	11%	32%	-4	+70
II' 23	45%	45%	10%	36%		



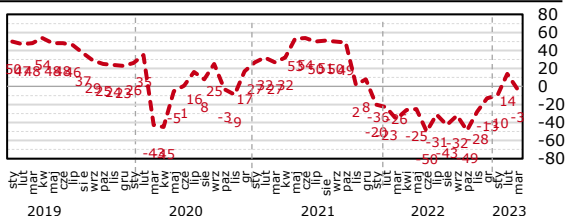
Lokaty długoterminowe – osoby indywidualne

	Wzrosłnie	Bez zmian	Zmaleje	Saldo	m/m	r/r
III' 23	26%	53%	21%	5%	-12	+25
II' 23	31%	55%	14%	17%		



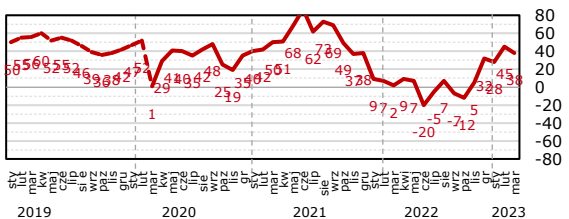
Kredyty inwestycyjne - przedsiębiorcy

	Wzrosłnie	Bez zmian	Zmaleje	Saldo	m/m	r/r
III' 23	23%	54%	25%	-3%	-17	+33
II' 23	34%	45%	20%	14%		



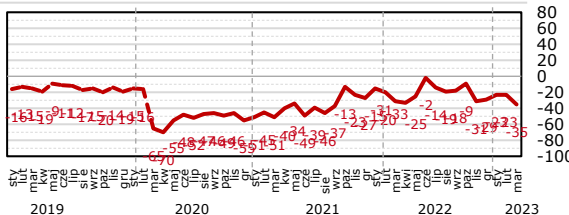
Kredyty obrotowe - przedsiębiorcy

	Wzrosłnie	Bez zmian	Zmaleje	Saldo	m/m	r/r
III' 23	48%	43%	10%	38%	-7	+36
II' 23	57%	32%	11%	45%		



Lokaty długoterminowe - przedsiębiorcy

	Wzrosłnie	Bez zmian	Zmaleje	Saldo	m/m	r/r
III' 23	3%	60%	38%	-35%	-12	-4
II' 23	5%	68%	27%	-23%		



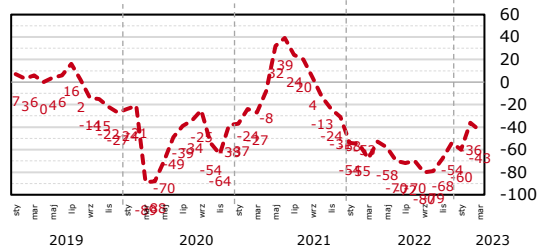
----- Wskaźnik prognozy

Prognoza sześciomiesięczna sytuacji ekonomicznej

W marcu odnotowano pogorszenie w odczytach sześciomiesięcznych prognoz makroekonomicznych sytuacji ekonomicznej kraju, przedsiębiorstw i gospodarstw domowych. Prognoza sytuacji ekonomicznej przedsiębiorstw wynosi minus 43 pkt, m/m jest niższa o 7 pkt, a r/r jest wzrosła o 25 pkt. Prognoza sytuacji ekonomicznej gospodarstw domowych wynosi minus 43 pkt, m/m jest spadała o 7 pkt, a r/r jest wyższa o 31 pkt. Prognoza sytuacji ekonomicznej gospodarki kraju wynosi minus 45 pkt, m/m jest spadała o 9 pkt., a r/r jest wyższa o 27 pkt.

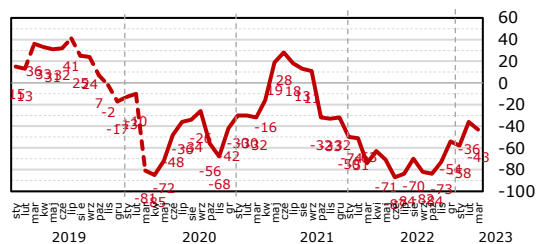
Sytuacja ekonomiczna przedsiębiorstw

	<u>Poprawi się</u>	<u>Pozostanie bez zmian</u>	<u>Pogorszy się</u>	<u>Saldo</u>	m/m	r/r
III' 23	8%	43%	50%	-43%	-7	+25
II' 23	11%	41%	48%	-36%		



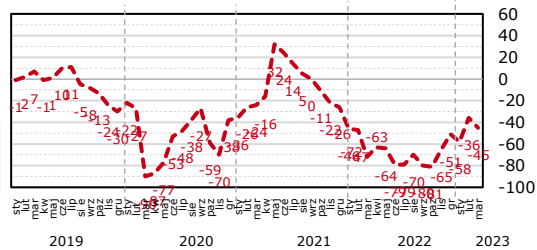
Sytuacja ekonomiczna gospodarstw domowych

	<u>Poprawi się</u>	<u>Pozostanie bez zmian</u>	<u>Pogorszy się</u>	<u>Saldo</u>	m/m	r/r
III' 23	5%	48%	48%	-43%	-7	+31
II' 23	11%	41%	48%	-36%		



Sytuacja ekonomiczna gospodarki kraju

	<u>Poprawi się</u>	<u>Pozostanie bez zmian</u>	<u>Pogorszy się</u>	<u>Saldo</u>	m/m	r/r
III' 23	5%	45%	50%	-45%	-9	+27
II' 23	9%	45%	45%	-36%		

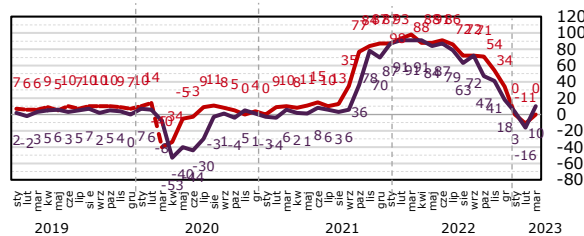


----- Wskaźnik prognozy

Pytania dodatkowe

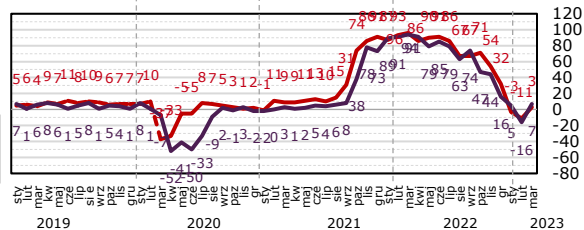
Oprocentowanie kredytów obrotowych

	Wzrosło	Bez zmian	Zmalało	Saldo	m/m	r/r
III' 23	13%	85%	3%	10%	+26	-81
II' 23	0%	84%	16%	-16%		



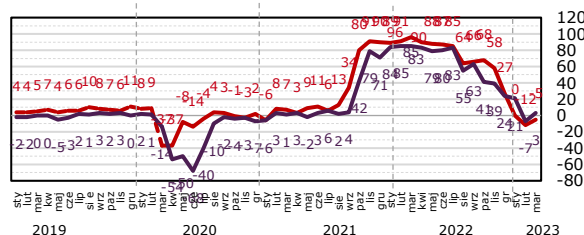
Oprocentowanie kredytów inwestycyjnych

	Wzrosło	Bez zmian	Zmalało	Saldo	m/m	r/r
III' 23	10%	88%	3%	7%	+23	-87
II' 23	0%	84%	16%	-16%		



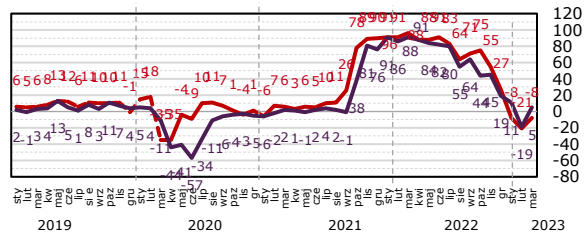
Oprocentowanie kredytów konsumpcyjnych

	Wzrosło	Bez zmian	Zmalało	Saldo	m/m	r/r
III' 23	8%	87%	5%	3%	+10	-87
II' 23	5%	83%	12%	-7%		



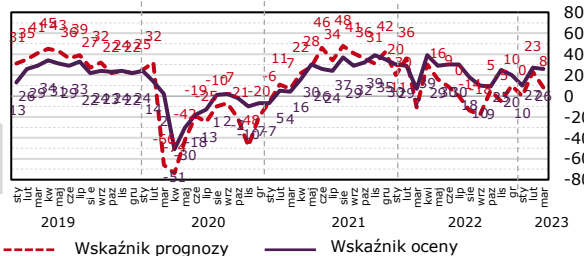
Oprocentowanie kredytów mieszkaniowych

	Wzrosło	Bez zmian	Zmalało	Saldo	m/m	r/r
III' 23	13%	79%	8%	5%	+24	-86
II' 23	2%	76%	21%	-19%		

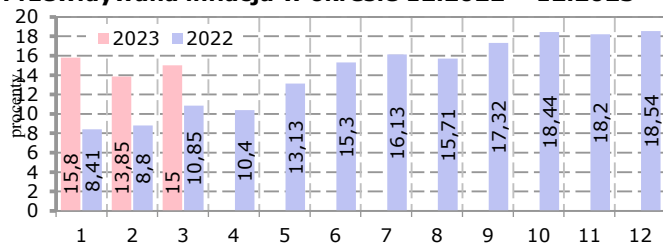


Ogólna sytuacja ekonomiczna placówki m/m

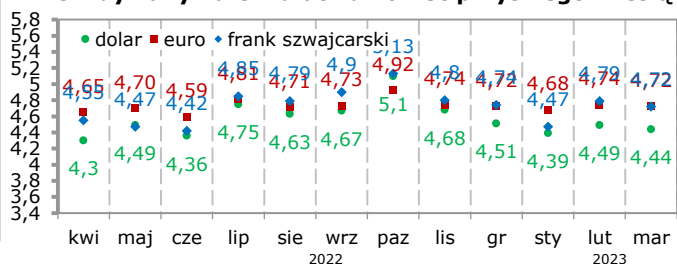
	Poprawiła się	Bez zmian	Pogorszyła się	Saldo	m/m	r/r
III' 23	29%	68%	3%	26%	-1	+19
II' 23	30%	68%	2%	27%		



Przewidywana inflacja w okresie 12.2022 – 12.2023

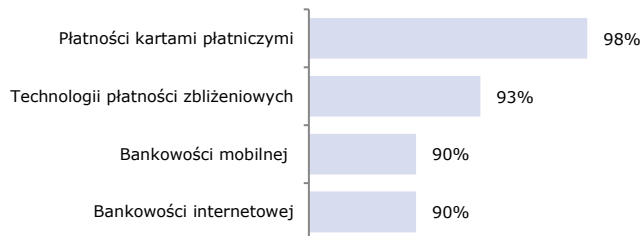


Przewidywany kurs walut na koniec przyszłego miesiąca



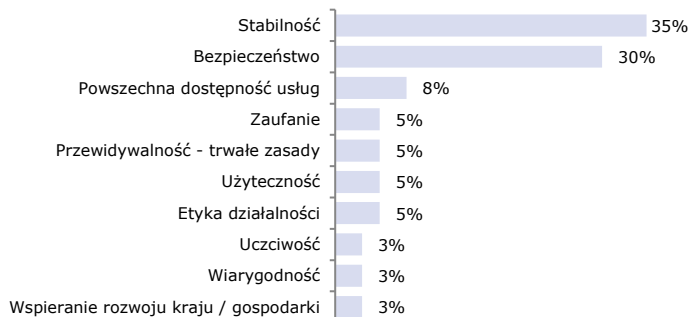
Pytania dodatkowe

Poziom zaufania do technologicznych aspektów funkcjonowania banków.



Technologiczne aspekty funkcjonowania banków cieszą się wysokim poziomem zaufania. Do płatności realizowanych kartami ma zaufanie 98 proc. badanych, technologii zbliżeniowych 93 proc. , bankowości mobilnej i internetowej odpowiednio po 90 proc.

Co powinno być Pana(i) zdaniem najważniejszą cechą sektora bankowego?



Najważniejszą cechą sektora bankowego w ocenie badanych powinna być stabilność wskazywana przez 35 proc. badanych, a drugą pod względem ważności – bezpieczeństwo wskazywane przez 30 proc. badanych. Na dalszych pozycjach z dużym dystansem w stosunku do stabilności i bezpieczeństwa wskazano powszechną dostępność usług (8 proc.), zaufanie (5 proc.), przewidywalność, działanie według trwałych zasad (5 proc.), użyteczność, czy też etykę wskazywaną odpowiednio po 5 proc. respondentów.