

PENGAB = 17.0

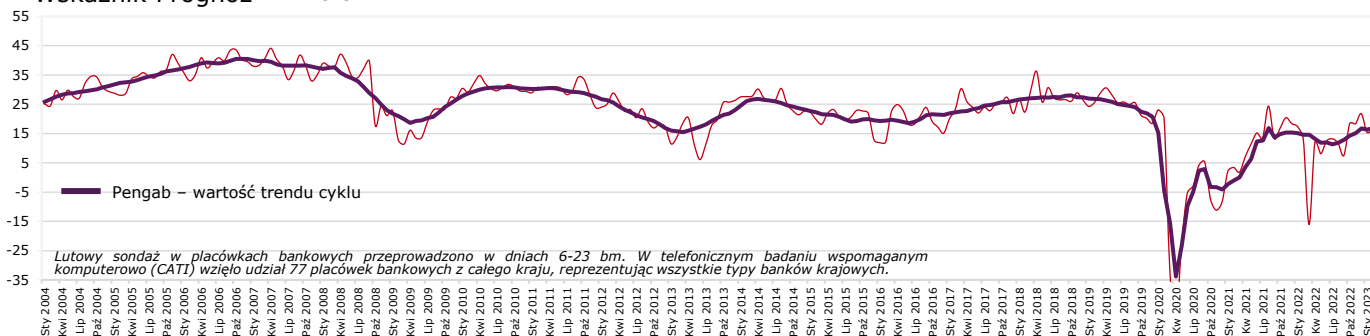
+1.6

Luty pod znakiem pesymistycznych nastrojów

Wskaźnik Ocen 13.3 +2.0

Wskaźnik Prognoz 20.8 +1.2

Index Pengab



Ocena kredyty osób indywidualnych

Konsumpcyjne	-10* ↗ +40**
Mieszkaniowe	-29 ↗ +32

Ocena kredyty przedsiębiorstw

Inwestycyjne	-30 ↗ +8
Obrotowe	-16 ↘ -6

Ocena depozyty osób indywidualnych

Bieżące	14 ↘ -10
Terminowe	40 ↘ -18

Ocena depozyty przedsiębiorstw

Bieżące	-5 ↘ -26
Terminowe	12 ↘ -9

Prognoza kredyty osób indywidualnych

Konsumpcyjne	24 ↗ +27
Mieszkaniowe	5 ↗ +43

Prognoza kredyty przedsiębiorstw

Inwestycyjne	11 ↗ +19
Obrotowe	32 ↗ +11

Prognoza depozyty osób indywidualnych

Bieżące	17 ↘ -11
Terminowe	33 ↘ -12

Prognoza depozyty przedsiębiorstw

Bieżące	0 ↘ -8
Terminowe	2 ↘ -6

Kredyty zagrożone	15*	+1
Oprocentowanie kredytów	-15	-25
Oszczędzanie długoterminowe	17	+1

Prognoza makroekonomiczna

Gospodarka kraju	-36	+21
Przedsiębiorstwa	-36	+24
Gospodarstwa domowe	-36	+21



Krzysztof Pietraszkiewicz ZBP

W lutym odnotowano m/m poprawę odczytów prognoz sześciomiesięcznych dla większości monitorowanych wskaźników. Jedyny wyjątek stanowi projekcja dla depozytów terminowych przedsiębiorstw, która m/m spadła o 25 pkt. Prognoza sześciomiesięczna sytuacji ekonomicznej przedsiębiorstw wzrosła o 24 pkt, prognoza sytuacji ekonomicznej gospodarstw domowych zanotowała wzrost o 21 pkt, a prognoza sytuacji ekonomicznej gospodarki kraju o 21 pkt. Mocno niepokojącym sygnałem są spadki w ocenie akcji depozytowej gospodarstw domowych i przedsiębiorstw. Bankowcy zmniejszyli przewidywania inflacyjne o prawie 2 pkt – w tym miesiącu zakładają, że wyniesie ona na koniec roku 13,85%. W styczniu było to 15,80%. W ocenie ponad 1/3 bankowców zainteresowanie kredytami hipotecznymi spadło w okresie od początku roku.

W lutym Index Pengab odnotował wartość 17.0 pkt, m/m jest wyższy o 1.6 pkt. Indeks prognostyczny m/m wzrósł o 1.2 pkt. do poziomu 20.8 pkt., a indeks ocen jest wyższy m/m o 2.0 pkt. uzyskując wartość 13.3 pkt. W lutym zaobserwowano zróżnicowane zmiany aktywności klientów na rynku. Bardzo znacząco spadł indeks aktywności klientów na rynku depozytów, zarówno gospodarstw domowych jak i przedsiębiorstw. W odczytach prognostycznych także słabnie dynamika zainteresowania klientów produktami depozytowymi. W lutym m/m odnotowano odbicie indeksów rynku kredytowego, przy czym, jest to powrót do poziomów notowanych w grudniu. W lutym poprawie uległy notowania sześciomiesięcznych prognoz sytuacji ekonomicznej przedsiębiorstw, gospodarki kraju oraz gospodarstw domowych.



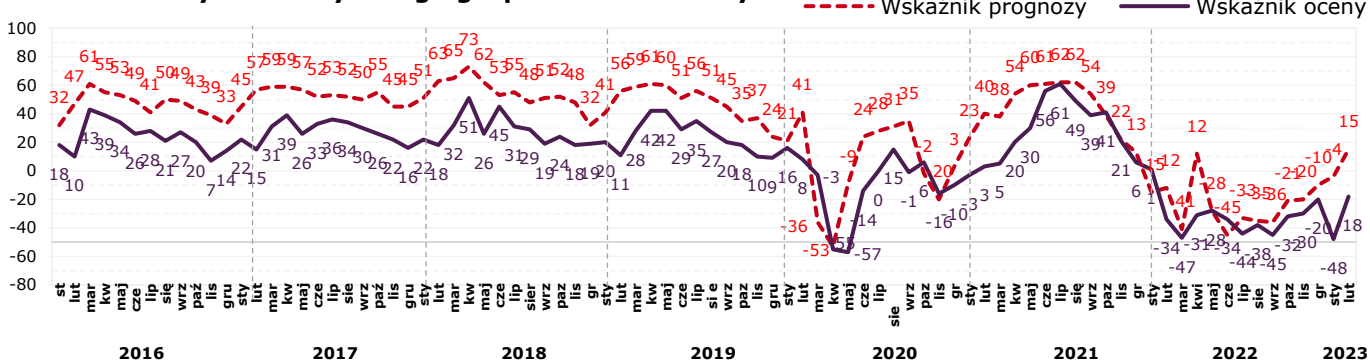
Marcin Idzik MINDS & ROSES

*saldo miesięczne **różnica sald m/m

Kredyty gospodarstw domowych

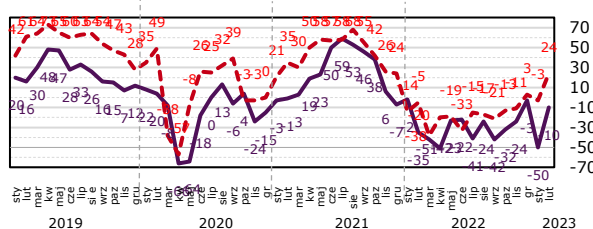
Ogólny wskaźnik oceny aktywności klientów na rynku kredytów gospodarstw domowych m/m jest wyższy o 30 pkt. i w lutym wynosi minus 18 pkt. Saldo ocen aktywności klientów na rynku kredytów konsumpcyjnych m/m jest wyższe o 40 pkt., a r/r wzrosło o 25 pkt. Saldo ocen dla rynku kredytów mieszkaniowych m/m wzrosło o 32 pkt, a r/r jest wyższe o 4 pkt. Indeks prognozy trzymiesięcznej dla rynku kredytów gospodarstw domowych wzrósł m/m o 19 pkt. i wynosi minus 15 pkt.

Wskaźniki rynku kredytowego gospodarstw domowych



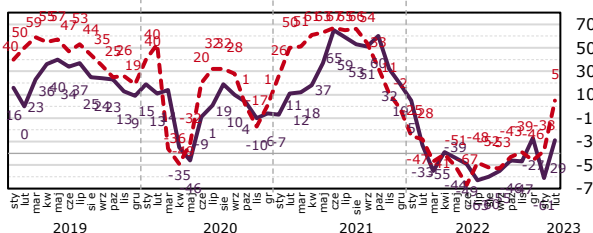
Kredyty konsumpcyjne

	Wzrosły	Bez zmian	Zmalały	Saldo	m/m	r/r
II' 23	31%	29%	40%	-10%	+40	+25
I' 23	11%	29%	61%	-50%		



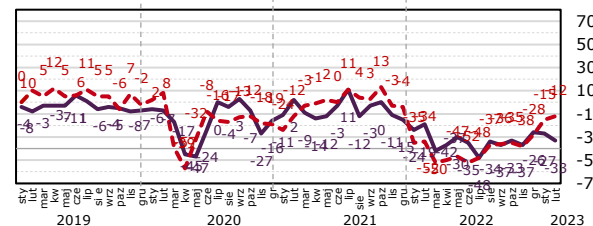
Kredyty mieszkaniowe

	Wzrosły	Bez zmian	Zmalały	Saldo	m/m	r/r
II' 23	14%	43%	43%	-29%	+32	+4
I' 23	5%	29%	66%	-61%		



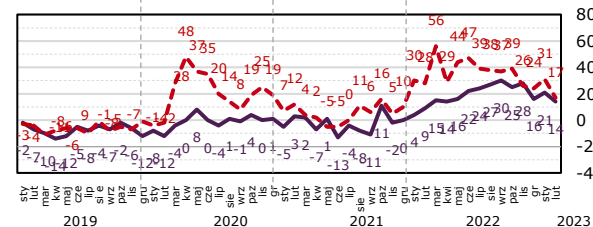
Kredyty samochodowe

	Wzrosły	Bez zmian	Zmalały	Saldo	m/m	r/r
II' 23	0%	67%	33%	-33%	-6	-14
I' 23	4%	65%	31%	-27%		



Kredyty zagrożone gospodarstw domowych

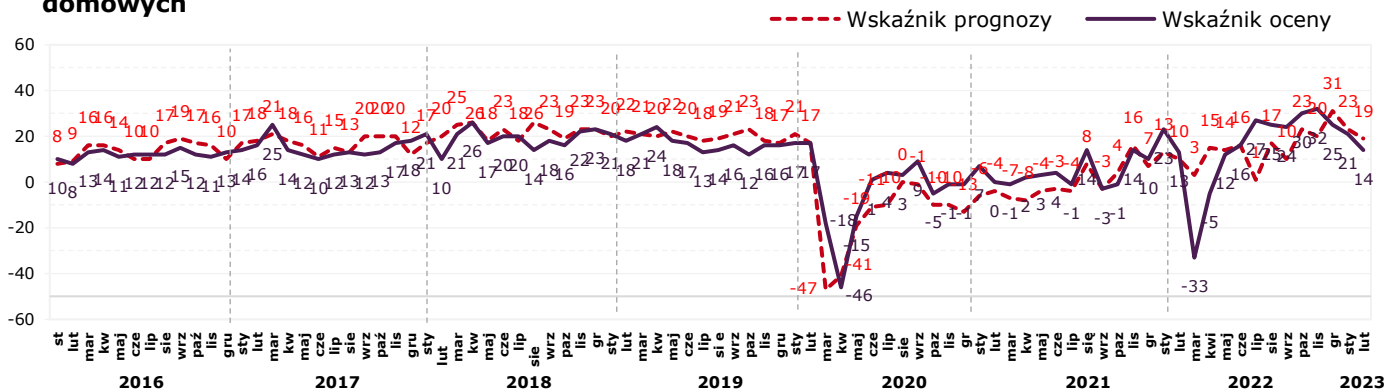
	Wzrosły	Bez zmian	Zmalały	Saldo	m/m	r/r
II' 23	21%	71%	7%	14%	-7	+5
I' 23	26%	68%	5%	21%		



Depozyty gospodarstw domowych

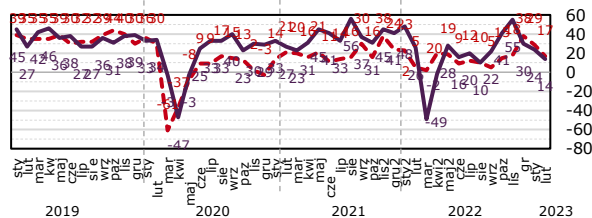
Ogólny wskaźnik ocen aktywności klientów indywidualnych na rynku depozytów gospodarstw domowych m/m spadł o 7 pkt. i wynosi obecnie 14 pkt. W przypadku salda ocen zmian aktywności klientów na rynku depozytów bieżących gospodarstw domowych odnotowano m/m spadek o 10 pkt., a r/r spadek o 12 pkt. Saldo ocen dla depozytów terminowych m/m spadło o 25 pkt., a r/r jest wyższe o 38 pkt. Indeks prognozy trzymiesięcznej dla rynku depozytowego gospodarstw domowych m/m spadł o 4 pkt. i wynosi 19 pkt.

Wskaźniki rynku depozytowego gospodarstw domowych



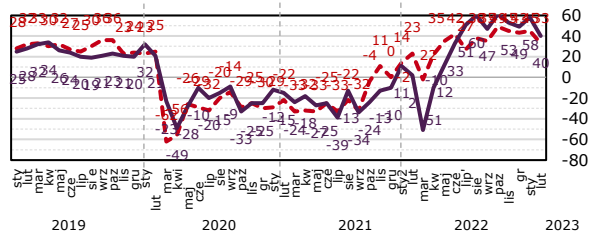
Depozyty bieżące gospodarstw domowych

	Wzrosły	Bez zmian	Zmalały	Saldo	m/m	r/r
II' 23	31%	52%	17%	14%	-10	-12
I' 23	47%	29%	24%	24%		



Depozyty terminowe gospodarstw domowych

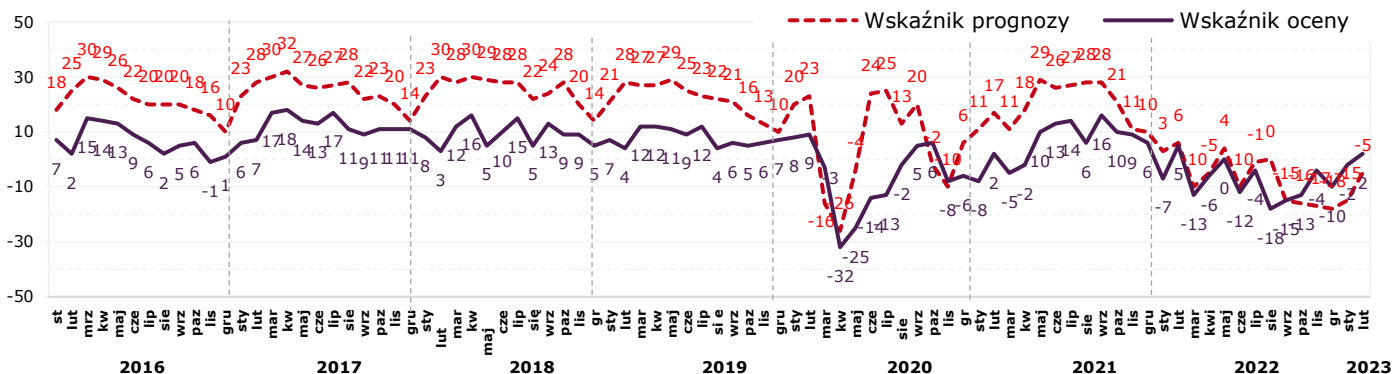
	Wzrosły	Bez zmian	Zmalały	Saldo	m/m	r/r
II' 23	48%	38%	14%	33%	-25	+38
I' 23	66%	26%	8%	58%		



Kredyty podmiotów gospodarczych

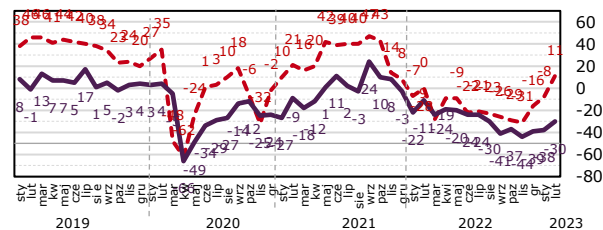
Wskaźnik ogólny oceny aktywności przedsiębiorców na rynku kredytów dla podmiotów gospodarczych m/m wzrósł o 4 pkt i wynosi 2 pkt. W przypadku aktywności przedsiębiorców na rynku kredytów inwestycyjnych indeks ocen m/m wzrósł o 8 pkt., a r/r jest niższy o 19 pkt. Indeks ocen dla rynku kredytów obrotowych m/m spadł o 6 pkt., a r/r jest wyższy o 7 pkt. Indeks prognoz dla rynku kredytów podmiotów gospodarczych m/m jest wyższy o 10 pkt. i wynosi obecnie minus 5 pkt.

Wskaźniki rynku kredytowego podmiotów gospodarczych



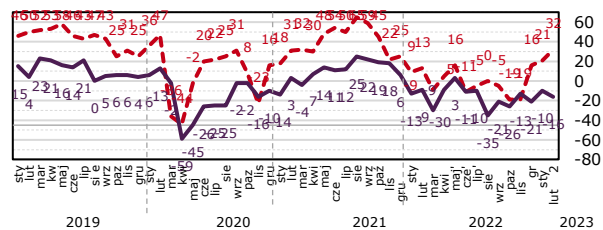
Kredyty inwestycyjne

	Wzrosły	Bez zmian	Zmalały	Saldo	m/m	r/r
II' 23	14%	43%	43%	-30%	+8	-19
I' 23	13%	36%	51%	-38%		



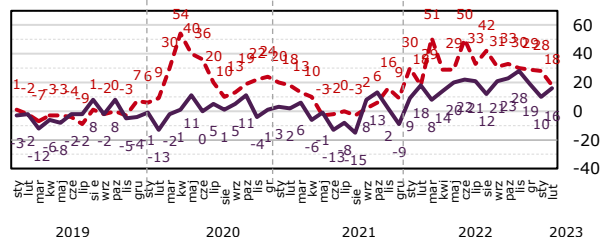
Kredyty obrotowe

	Wzrosły	Bez zmian	Zmalały	Saldo	m/m	r/r
II' 23	23%	39%	39%	-16%	-6	-7
I' 23	26%	38%	36%	-10%		



Kredyty zagrożone przedsiębiorstw

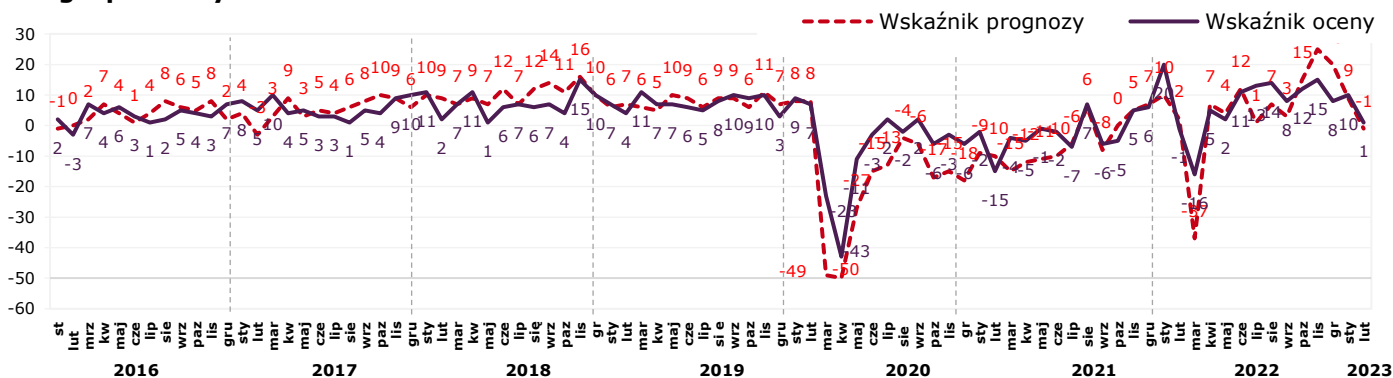
	Wzrosły	Bez zmian	Zmalały	Saldo	m/m	r/r
II' 23	23%	70%	7%	16%	+6	-2
I' 23	26%	59%	15%	10%		



Depozyty podmiotów gospodarczych

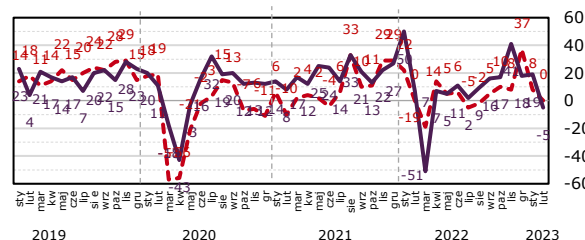
Wskaźnik ocen aktywności przedsiębiorców na rynku depozytów m/m spadł o 9 pkt. i wynosi 1 pkt. Indeks ocen dla rynku depozytów bieżących m/m jest niższy o 24 pkt, a r/r spadł o 12 pkt. Indeks ocen aktywności przedsiębiorców na rynku depozytów terminowych m/m spadł o 9 pkt, a r/r jest wyższy o 19 pkt. Indeks prognozy trzymiesięcznej dla rynku depozytów podmiotów gospodarczych m/m jest niższy o 10 pkt. i wynosi obecnie minus 1 pkt.

Wskaźniki rynku depozytowego podmiotów gospodarczych



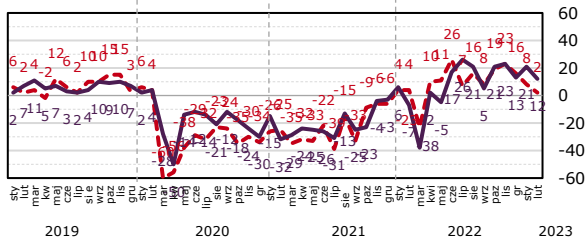
Depozyty bieżące przedsiębiorstw

	Wzrosły	Bez zmian	Zmalały	Saldo	m/m	r/r
II' 23	20%	55%	25%	-5%	-24	-12
I' 23	38%	40%	22%	19%		



Depozyty terminowe przedsiębiorstw

	Wzrosły	Bez zmian	Zmalały	Saldo	m/m	r/r
II' 23	28%	56%	16%	12%	-9	+19
I' 23	38%	44%	18%	21%		

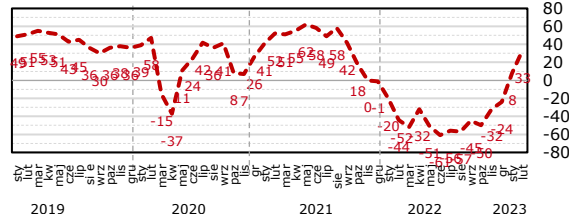


Prognoza sześciomiesięczna rynku bankowego

W lutym odnotowano m/m poprawę odczytów prognoz sześciomiesięcznych dla większości monitorowanych wskaźników. Wyjątek stanowi projekcja dla depozytów terminowych przedsiębiorstw.

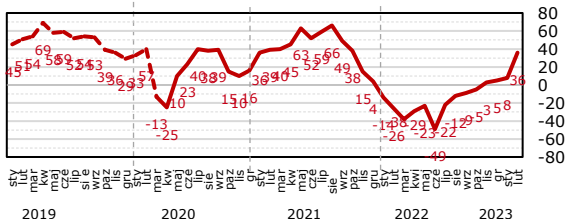
Kredyty mieszkaniowe – osoby indywidualne

	Wzrosłnie	Bez zmian	Zmaleje	Saldo	m/m	r/r
II' 23	48%	38%	14%	33%	+25	+77
I' 23	29%	50%	21%	8%		



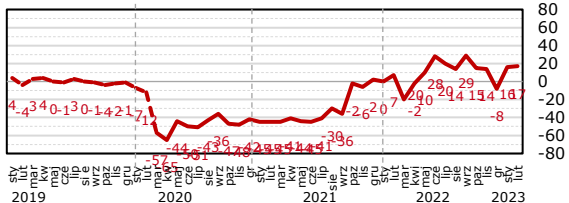
Kredyty konsumpcyjne – osoby indywidualne

	Wzrosłnie	Bez zmian	Zmaleje	Saldo	m/m	r/r
II' 23	45%	45%	10%	36%	+30	+62
I' 23	33%	42%	25%	8%		



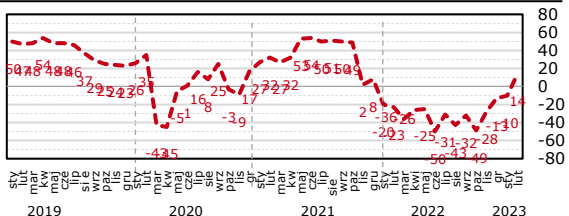
Lokaty długoterminowe – osoby indywidualne

	Wzrosłnie	Bez zmian	Zmaleje	Saldo	m/m	r/r
II' 23	31%	55%	14%	17%	+1	+10
I' 23	34%	47%	18%	16%		



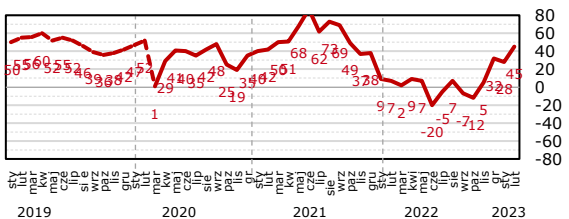
Kredyty inwestycyjne - przedsiębiorcy

	Wzrosłnie	Bez zmian	Zmaleje	Saldo	m/m	r/r
II' 23	34%	45%	20%	14%	+24	+37
I' 23	18%	54%	28%	-10%		



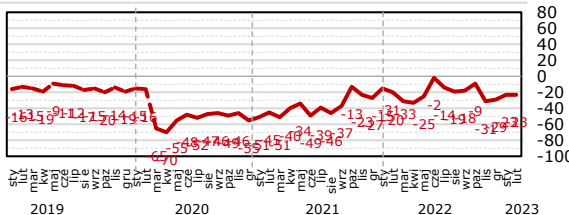
Kredyty obrotowe - przedsiębiorcy

	Wzrosłnie	Bez zmian	Zmaleje	Saldo	m/m	r/r
II' 23	57%	32%	11%	45%	+17	+38
I' 23	46%	36%	18%	28%		



Lokaty długoterminowe - przedsiębiorcy

	Wzrosłnie	Bez zmian	Zmaleje	Saldo	m/m	r/r
II' 23	5%	68%	27%	-23%	0	-3
I' 23	10%	56%	33%	-23%		



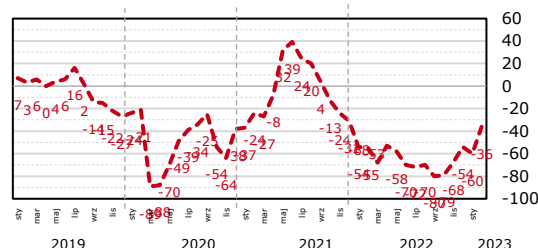
----- Wskaźnik prognozy

Prognoza sześciomiesięczna sytuacji ekonomicznej

W lutym odnotowano poprawę w odczytach sześciomiesięcznych prognoz makroekonomicznych sytuacji ekonomicznej kraju, przedsiębiorstw i gospodarstw domowych. Prognoza sytuacji ekonomicznej przedsiębiorstw wynosi minus 36 pkt, m/m jest wyższa o 24 pkt, a r/r jest wzrosła o 19 pkt. Prognoza sytuacji ekonomicznej gospodarstw domowych wynosi minus 36 pkt, m/m jest wzrosła o 21 pkt, a r/r jest wyższa o 15 pkt. Prognoza sytuacji ekonomicznej gospodarki kraju wynosi minus 36 pkt, m/m jest wzrosła o 21 pkt., a r/r jest wyższa o 11 pkt.

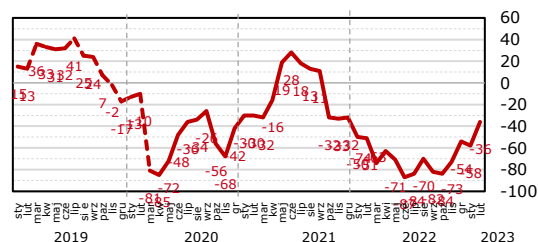
Sytuacja ekonomiczna przedsiębiorstw

	<u>Poprawi się</u>	<u>Pozostanie bez zmian</u>	<u>Pogorszy się</u>	<u>Saldo</u>	m/m	r/r
II' 23	11%	41%	48%	-36%	+24	+19
I' 23	0%	40%	60%	-60%		



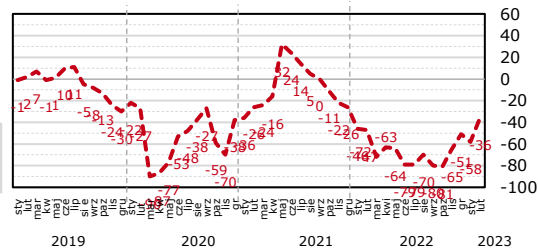
Sytuacja ekonomiczna gospodarstw domowych

	<u>Poprawi się</u>	<u>Pozostanie bez zmian</u>	<u>Pogorszy się</u>	<u>Saldo</u>	m/m	r/r
II' 23	11%	41%	48%	-36%	+21	+15
I' 23	0%	43%	58%	-58%		



Sytuacja ekonomiczna gospodarki kraju

	<u>Poprawi się</u>	<u>Pozostanie bez zmian</u>	<u>Pogorszy się</u>	<u>Saldo</u>	m/m	r/r
II' 23	9%	45%	45%	-36%	+21	+11
I' 23	0%	43%	58%	-58%		

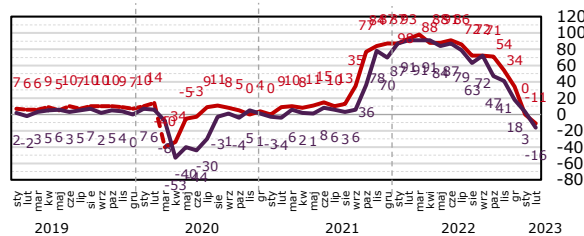


----- Wskaźnik prognozy

Pytania dodatkowe

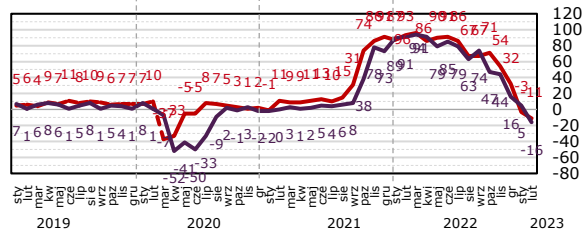
Oprocentowanie kredytów obrotowych

	Wzrosło	Bez zmian	Zmalało	Saldo	m/m	r/r
II' 23	0%	84%	16%	-16%	-19	-107
I' 23	10%	82%	8%	3%		



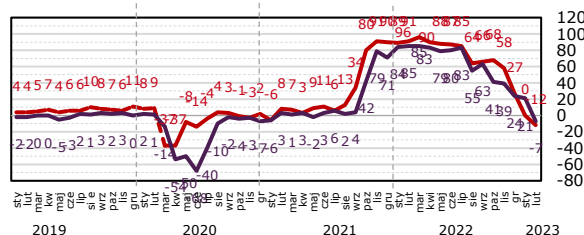
Oprocentowanie kredytów inwestycyjnych

	Wzrosło	Bez zmian	Zmalało	Saldo	m/m	r/r
II' 23	0%	84%	16%	-16%	-21	-107
I' 23	13%	79%	8%	5%		



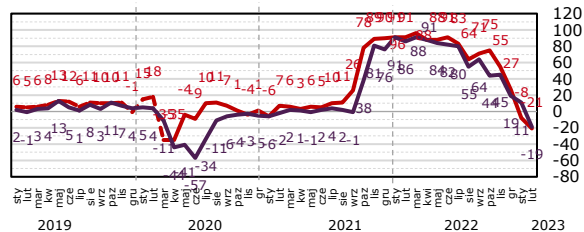
Oprocentowanie kredytów konsumpcyjnych

	Wzrosło	Bez zmian	Zmalało	Saldo	m/m	r/r
II' 23	5%	83%	12%	-7%	-28	-92
I' 23	21%	79%	0%	21%		



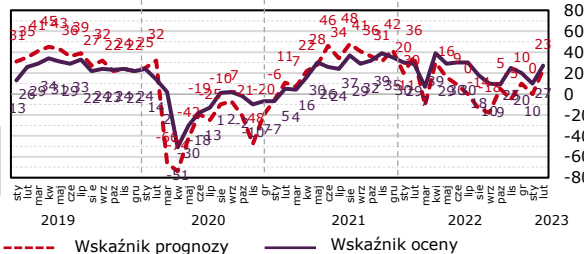
Oprocentowanie kredytów mieszkaniowych

	Wzrosło	Bez zmian	Zmalało	Saldo	m/m	r/r
II' 23	2%	76%	21%	-19%	-30	-105
I' 23	16%	79%	5%	11%		

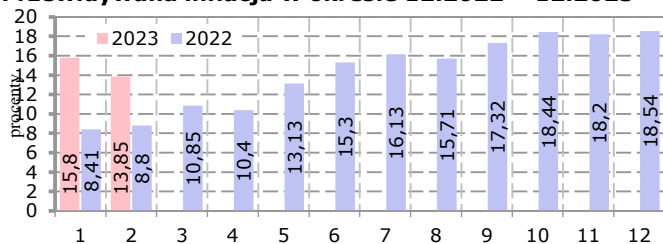


Ogólna sytuacja ekonomiczna placówki m/m

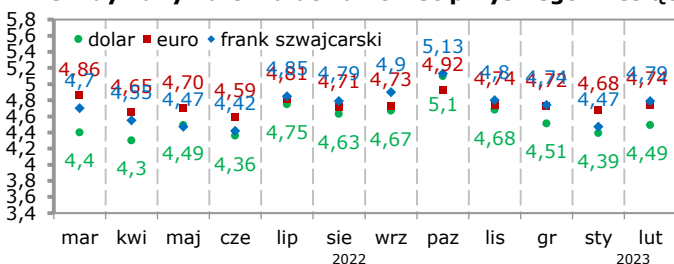
	Poprawiła się	Bez zmian	Pogorszyła się	Saldo	m/m	r/r
II' 23	30%	68%	2%	27%	-17	-2
I' 23	20%	70%	10%	10%		



Przewidywana inflacja w okresie 12.2022 – 12.2023

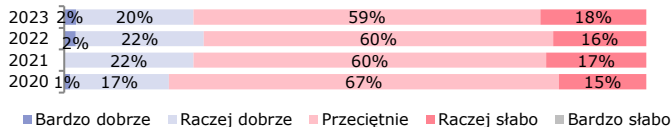


Przewidywany kurs walut na koniec przyszłego miesiąca



Pytania dodatkowe

Jak ocenia Pan(i) poziom ogólnej wiedzy finansowej klientów banków w Polsce?

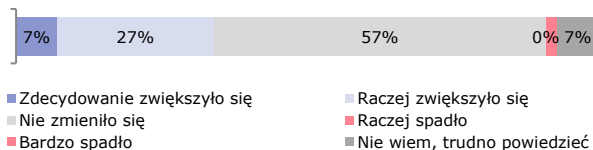


Najliczniejsza grupa badanych oceniała jako przeciętny (59 proc.) poziom wiedzy finansowej klientów banków. Jedna piąta (22 proc.) ocenia ogólną wiedzę finansową klientów banków bardzo dobrze lub raczej dobrze (-2 p.p. r/r). Przeciwnego zdania jest 18 proc. badanych oceniając wiedzę finansową klientów banków jako raczej słabą. Nie wystąpiły odpowiedzi oceniające wiedzę finansową klientów banków jako bardzo słabą.

Zdaniem jednej trzeciej badanych (34 proc.) od początku roku wzrosło zainteresowanie tematem wskaźników referencyjnych WIBOR i WIRON.

W okresie od początku roku zdaniem 36 proc. badanych spadło zainteresowanie klientami kredytami hipotecznymi. Przeciwnego zdania jest 22 proc. badanych.

Czy zainteresowanie tematem wskaźników referencyjnych WIBOR i WIRON w Pana(i) placówce od początku tego roku...?



Czy zainteresowanie kredytami hipotecznymi w Pana(i) placówce od początku tego roku...?

